

定線	距離 (m)	開始 時刻	終了 時刻	測定水深 (m)																											
				0	1	2	3	4	5	6	7	8	9	10	11	12	13	14	15	16	17	18	19	20	25	30	40	50	60	70	海底上1m
I線	0	9:31	9:32	15.9	15.9	15.9	15.9	15.9	15.9	15.9																				15.9	
	250	9:41	9:42	16.0	16.0	16.0	16.0	16.0	16.0	16.0	16.0	16.0	16.0	16.0	16.0	16.0	16.0	16.0	16.0	16.0	16.0	16.0								16.0	
	500	9:44	9:45	16.0	16.0	16.0	16.0	16.0	16.0	16.0	16.0	16.0	16.0	16.0	16.0	16.0	16.0	16.0	16.0	15.9	15.9	15.9	15.9	15.9	15.9	15.9				15.9	
	750	9:51	9:52	16.1	16.1	16.1	16.1	16.1	16.1	16.1	16.1	16.1	16.1	16.1	16.1	16.1	16.1	16.1	16.1	16.1	16.1	16.1	16.1	16.0	15.9					15.9	
	1000	9:55	9:56	16.1	16.1	16.1	16.1	16.1	16.1	16.1	16.1	16.1	16.1	16.1	16.1	16.1	16.1	16.1	16.1	16.0	16.0	16.0	16.0	16.0	16.0	16.0				16.0	
	1250	9:59	10:01	16.1	16.1	16.1	16.1	16.1	16.1	16.1	16.1	16.1	16.1	16.1	16.1	16.1	16.1	16.1	16.1	16.0	16.0	16.0	16.0	16.0	16.0	16.0	16.0			16.0	
	1500	10:03	10:06	16.1	16.1	16.1	16.1	16.1	16.1	16.1	16.1	16.1	16.1	16.1	16.1	16.1	16.1	16.1	16.1	16.1	16.0	16.0	16.0	16.0	16.0	16.0	15.9			15.9	
	2000	10:09	10:11	16.1	16.1	16.1	16.1	16.1	16.1	16.1	16.1	16.1	16.1	16.1	16.1	16.1	16.1	16.1	16.1	16.0	16.0	16.0	16.0	16.0	16.0	16.0	15.9	15.9		15.9	
2500	10:15	10:17	16.1	16.1	16.1	16.1	16.1	16.1	16.1	16.0	16.0	16.0	16.0	16.0	16.0	16.0	16.0	16.0	16.0	16.0	16.0	16.0	16.0	16.0	15.9	15.9	15.9		15.9		
J線	0	9:32	9:33	15.9	15.9	15.9	15.9	15.8	15.9	15.9	15.8	15.8	15.8	15.7	15.7	15.7													15.7		
	250	9:35	9:36	16.0	16.0	16.0	16.0	16.0	16.0	16.0	16.0	16.0	16.0	15.9	15.9	15.9	15.9	15.9	15.9	15.9	15.9	15.8	15.8						15.8		
	500	9:42	9:43	16.0	16.0	16.0	16.0	16.0	16.0	16.0	16.0	16.0	16.0	16.0	16.0	16.0	16.0	16.0	16.0	16.0	16.0	16.0	16.0	15.9					15.9		
	750	9:49	9:51	16.1	16.1	16.1	16.1	16.1	16.1	16.1	16.1	16.1	16.1	16.1	16.1	16.1	16.1	16.1	16.1	16.1	16.1	16.1	16.1	16.1	16.0				15.9		
	1000	9:53	9:54	16.1	16.1	16.1	16.1	16.1	16.1	16.1	16.1	16.1	16.1	16.1	16.1	16.1	16.1	16.1	16.1	16.1	16.1	16.1	16.1	16.1	16.0	15.9			15.9		
	1250	10:04	10:06	16.1	16.1	16.1	16.1	16.1	16.1	16.1	16.1	16.1	16.1	16.1	16.1	16.1	16.1	16.0	16.0	16.0	16.0	16.0	16.0	16.0	16.0	16.0	16.0	16.0		16.0	
1500	10:12	10:14	16.1	16.1	16.1	16.1	16.1	16.1	16.1	16.1	16.1	16.1	16.1	16.1	16.1	16.1	16.1	16.1	16.0	16.0	16.0	16.0	16.0	16.0	16.0	16.0	16.0		16.0		
K線	0	9:30	9:31	15.9	15.9	15.9	15.8	15.8	15.8																				15.8		
	250	9:40	9:42	16.0	16.0	16.0	16.0	16.0	16.0	15.9	15.9	15.9	15.9	15.9	15.9	15.9	15.9	15.9	15.9	16.0	16.0	16.0	16.0	16.0	16.0			15.9			
	500	9:39	9:40	16.0	16.0	16.0	16.0	16.0	16.0	16.0	16.0	16.0	16.0	16.0	16.0	16.0	16.0	16.0	16.0	16.0	16.0	16.0	16.0	16.0	16.0			16.0			
	750	9:46	9:47	16.1	16.1	16.1	16.0	16.0	16.1	16.1	16.1	16.1	16.0	16.0	16.0	16.0	16.1	16.0	16.0	16.0	16.0	16.0	16.0	15.9					15.9		
	1000	9:57	9:58	16.1	16.1	16.1	16.1	16.1	16.1	16.1	16.1	16.1	16.1	16.1	16.1	16.1	16.1	16.1	16.1	16.1	16.1	16.1	16.1	16.1	16.1	16.1			16.0		
	1250	10:00	10:02	16.1	16.1	16.1	16.1	16.1	16.1	16.1	16.1	16.1	16.1	16.0	16.0	16.0	16.0	16.0	16.0	16.0	16.0	16.0	16.0	16.0	16.0	16.0	16.0		16.0		
	1500	10:08	10:10	16.1	16.1	16.1	16.1	16.1	16.1	16.1	16.1	16.0	16.0	16.0	16.0	16.0	16.0	16.0	16.0	16.0	16.0	16.0	16.0	16.0	16.0	16.0	16.0	16.0		16.0	
2000	10:17	10:19	16.1	16.1	16.1	16.1	16.1	16.1	16.1	16.1	16.0	16.0	16.0	16.0	16.0	16.0	16.0	16.0	16.0	16.0	16.0	16.0	16.0	16.0	16.0	16.0	16.0		16.0		
L線	500	9:43	9:45	15.9	15.9	15.9	15.9	15.9	15.9	15.9	15.9	15.9	15.9	15.9	15.9	15.9	15.9	15.9	15.9	15.9	15.9	15.9	15.9					15.8			
	750	9:54	9:56	16.0	16.0	16.0	16.0	16.0	16.0	16.0	16.0	16.0	16.0	16.0	16.0	16.0	16.0	16.0	16.0	16.0	16.0	16.0	16.0	15.9				15.9			
	1000	9:58	10:00	16.1	16.1	16.1	16.1	16.1	16.1	16.1	16.1	16.1	16.1	16.1	16.1	16.1	16.1	16.1	16.1	16.1	16.1	16.1	16.1	16.1	16.0			15.9			
	1250	10:10	10:12	16.1	16.1	16.1	16.1	16.1	16.1	16.1	16.1	16.1	16.1	16.1	16.1	16.1	16.1	16.1	16.1	16.1	16.1	16.1	16.1	16.1	16.0	16.0			15.9		
1500	10:14	10:16	16.1	16.1	16.1	16.1	16.1	16.1	16.1	16.1	16.1	16.1	16.1	16.1	16.0	16.0	16.0	16.0	16.0	16.0	16.0	16.0	16.0	16.0	16.0	16.0		16.0			
M線	500	9:47	9:48	15.9	15.9	15.9	15.9	15.9	15.9	15.9	15.9	15.9	15.9															15.9			
	1000	10:02	10:04	16.1	16.1	16.1	16.1	16.1	16.1	16.1	16.1	16.1	16.1	16.1	16.1	16.1	16.1	16.1	16.1	16.1	16.1	16.1	16.1	16.1	16.1	15.9		15.9			
	1500	10:18	10:20	16.1	16.1	16.1	16.1	16.1	16.1	16.1	16.1	16.1	16.1	16.1	16.1	16.1	16.1	16.1	16.1	16.1	16.1	16.1	16.1	16.1	16.1	16.1		16.0			
	2000	10:25	10:27	16.1	16.1	16.1	16.1	16.1	16.1	16.1	16.1	16.1	16.1	16.1	16.1	16.1	16.1	16.1	16.1	16.1	16.1	16.1	16.1	16.1	16.1	16.1	16.1	16.1	16.0		
	3500	10:38	10:42	16.1	16.1	16.1	16.1	16.0	16.0	16.0	16.0	16.0	16.0	16.0	16.0	16.0	16.0	16.0	16.0	16.0	16.0	16.0	16.0	16.0	16.0	16.0	16.0	15.9	15.7	15.6	
N線	500	9:58	9:59	16.0	16.0	16.0	16.0	16.0	16.0	16.0	16.0	16.0	16.0	16.0	16.0	15.9	15.9	15.9	15.9	15.8	15.8	15.8							15.8		
	1000	9:45	9:48	16.0	16.0	16.0	16.1	16.1	16.0	16.1	16.1	16.1	16.1	16.1	16.1	16.1	16.1	16.1	16.1	16.1	16.1	16.1	16.1	16.1				16.0			
	1500	10:04	10:06	16.1	16.1	16.1	16.1	16.1	16.1	16.1	16.1	16.1	16.1	16.1	16.1	16.1	16.1	16.1	16.1	16.1	16.1	16.1	16.1	16.1	16.0	16.0		16.0			
O線	0	9:42	9:43	16.2	16.1	16.1	16.0	15.9																				15.9			
	500	9:52	9:52	15.9	15.9	16.0	16.0	16.0	16.0	16.0	16.0	16.0	15.9	15.9	15.8	15.8												15.8			
	2000	9:31	9:32	16.1	16.1	16.1	16.1	16.1	16.1	16.0	16.0	16.0	16.0	16.0	16.0	16.0	16.0	16.0	16.0	16.0	16.0	16.0	16.0	16.0	16.0	16.0		16.0			
	2500	9:36	9:38	16.1	16.1	16.1	16.1	16.1	16.1	16.1	16.1	16.1	16.1	16.1	16.1	16.1	16.1	16.1	16.1	16.1	16.1	16.1	16.1	16.1	16.1	16.1	16.1		16.1		
4500	10:28	10:31	16.1	16.1	16.1	16.0	16.0	16.0	16.0	16.0	16.0	16.0	16.0	16.0	16.0	15.9	15.9	15.9	15.9	15.9	15.9	15.9	15.9	15.9	15.9	15.9	15.8	15.7	15.5		
P線	3500		漁具のため欠測																												
Q線	2500	9:52	9:53	16.1	16.1	16.1	16.1	16.1	16.1	16.0	15.9	15.9	15.8	15.8														15.8			
	3500	9:58	9:59	16.2	16.2	16.1	16.1	16.1	16.1	16.1	16.1	16.0	16.0	15.9	15.9	15.9	15.9	15.8	15.8	15.8	15.8	15.8	15.8					15.7			
4500	10:14	10:16	16.0	16.0	16.0	15.9	15.9	15.9	15.9	15.9	15.9	15.9	15.9	15.9	15.9	15.8	15.8	15.8	15.8	15.8	15.8	15.8	15.8	15.8	15.8	15.8		15.7			

■:水温の最高

■:水温の最低

島根原子力発電所 格子状定線の水温(第2回)

(2026年4月22日 13:30~14:45)

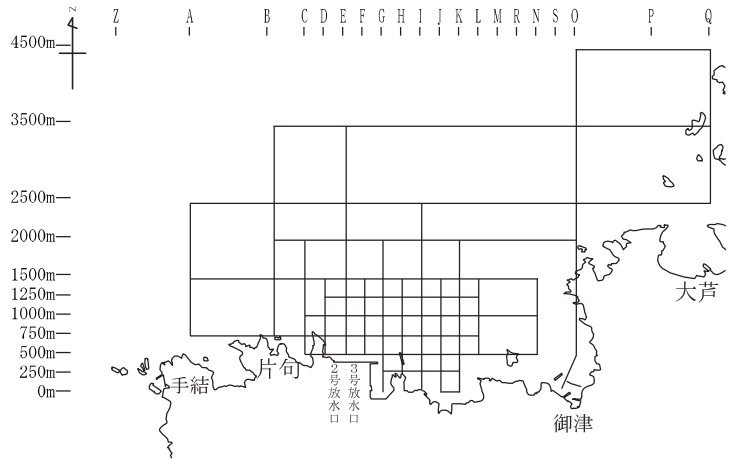
2号機出力: 0 万kW 2号機放水量: 2.4 m³/s 天候: 曇 気温: 20.2℃ ○水温の最高 16.4 °C(定線A・距離1500m・0m層、他3点)
 3号機出力: 0 万kW 3号機放水量: 3 m³/s 風向・風速: 北西、1.1 m/s 風浪: 2 ○水温の最低 15.4 °C(定線E・距離3500m・60m層、他2点)

定線	距離(m)	開始時刻	終了時刻	測定水深(m)																																							
				0	1	2	3	4	5	6	7	8	9	10	11	12	13	14	15	16	17	18	19	20	25	30	40	50	60	70	海底上1m												
A線	750			漁具のため欠測																																							
	1500	13:49	13:53	16.4	16.2	16.1	16.1	16.1	16.1	16.1	16.1	16.1	16.1	16.1	16.1	16.1	16.1	16.1	16.1	16.1	16.1	16.1	16.0	16.0	16.0	16.0	16.0	16.0	16.0	16.0	15.9	15.9	15.7	15.6	15.9								
	2500	13:59	14:04	16.3	16.2	16.2	16.1	16.1	16.1	16.1	16.1	16.1	16.1	16.1	16.0	16.0	16.0	16.0	16.0	16.0	16.0	16.0	16.0	16.0	16.0	16.0	16.0	16.0	16.0	16.0	16.0	16.0	16.0	16.0	16.0	15.6	15.6						
B線	750	13:31	13:33	16.3	16.2	16.3	16.2	16.2	16.2	16.1	16.1	16.1	16.1	16.1	16.1	16.1	16.1	16.1	16.1	16.1	16.1	16.1	16.1	16.1	16.1	16.1	16.1	16.1	16.1	16.1	16.1	16.1	16.1	16.1	16.1	16.1							
	1500			漁具のため欠測																																							
	2000	14:19	14:23	16.2	16.2	16.2	16.1	16.1	16.1	16.1	16.1	16.1	16.1	16.1	16.0	16.0	16.0	16.0	16.0	16.0	16.0	16.0	16.0	16.0	16.0	16.0	16.0	16.0	16.0	16.0	16.0	16.0	16.0	16.0	16.0	16.0	15.9						
	3500	14:38	14:43	16.3	16.2	16.1	16.1	16.0	16.0	16.0	16.0	16.0	16.0	16.0	16.0	16.0	16.0	16.0	16.0	16.0	16.0	16.0	16.0	16.0	16.0	16.0	16.0	16.0	16.0	16.0	16.0	16.0	16.0	16.0	16.0	16.0	15.9	15.9	15.8	15.6	15.5	15.4	15.4
C線	500	13:39	13:40	16.2	16.2	16.2	16.2	16.2	16.2	16.2	16.1	16.1	16.1	16.1	16.1	16.1	16.1	16.1	16.1	16.1	16.1	16.1	16.1	16.1	16.1	16.1	16.1	16.1	16.1	16.1	16.1	16.1	16.1	16.1	16.1	16.1	16.1	16.1	16.2				
	1000	13:44	13:47	16.2	16.2	16.2	16.2	16.2	16.2	16.1	16.1	16.1	16.1	16.1	16.1	16.1	16.1	16.1	16.1	16.1	16.1	16.1	16.1	16.1	16.1	16.1	16.1	16.1	16.1	16.1	16.1	16.1	16.1	16.1	16.1	16.1	16.1	16.1	16.0				
	1500			漁具のため欠測																																							
D線	2000	14:10	14:14	16.2	16.2	16.2	16.2	16.2	16.1	16.1	16.1	16.1	16.1	16.1	16.1	16.1	16.1	16.1	16.1	16.1	16.1	16.1	16.1	16.1	16.1	16.1	16.1	16.1	16.1	16.1	16.1	16.1	16.1	16.1	16.1	16.1	16.1	16.1	16.0	16.0			
	500	13:30	13:32	16.1	16.1	16.1	16.1	16.1	16.0	16.0	16.0	16.0	16.0	16.0	16.0	16.0	16.0	16.0	16.0	16.0	16.0	16.0	16.0	16.0	16.0	16.0	16.0	16.0	16.0	16.0	16.0	16.0	16.0	16.0	16.0	16.0	16.0	16.0	16.0	16.0	16.0		
	750	13:49	13:50	16.2	16.2	16.2	16.1	16.1	16.1	16.1	16.1	16.1	16.1	16.1	16.0	16.0	16.0	16.0	16.0	16.0	16.0	16.0	16.0	16.0	16.0	16.0	16.0	16.0	16.0	16.0	16.0	16.0	16.0	16.0	16.0	16.0	16.0	16.0	16.0	16.0	16.0		
	1000	13:52	13:55	16.3	16.2	16.2	16.2	16.2	16.1	16.1	16.1	16.1	16.1	16.1	16.1	16.1	16.1	16.1	16.1	16.1	16.1	16.1	16.1	16.1	16.1	16.1	16.1	16.1	16.1	16.1	16.1	16.1	16.1	16.1	16.1	16.1	16.1	16.1	16.1	16.1	16.0		
	1250	13:50	13:54	16.1	16.1	16.1	16.1	16.1	16.1	16.1	16.1	16.1	16.1	16.1	16.1	16.1	16.1	16.1	16.1	16.1	16.1	16.1	16.1	16.1	16.1	16.1	16.1	16.1	16.1	16.1	16.1	16.1	16.1	16.1	16.1	16.1	16.1	16.1	16.1	16.1	16.0		
E線	1500	13:57	14:02	16.1	16.1	16.1	16.1	16.1	16.1	16.1	16.1	16.1	16.1	16.1	16.1	16.1	16.1	16.1	16.1	16.1	16.1	16.1	16.1	16.1	16.1	16.1	16.1	16.1	16.1	16.1	16.1	16.1	16.1	16.1	16.1	16.1	16.1	16.1	16.1	16.1	16.1		
	500			漁具のため欠測																																							
	750	13:44	13:46	16.1	16.0	16.0	16.0	16.0	16.0	16.0	16.0	16.0	16.0	16.0	16.0	16.0	16.0	16.0	16.0	16.0	16.0	16.0	16.0	16.0	16.0	16.0	16.0	16.0	16.0	16.0	16.0	16.0	16.0	16.0	16.0	16.0	16.0	16.0	16.0	16.0	16.0		
	1000	14:01	14:04	16.1	16.1	16.1	16.1	16.1	16.0	16.0	16.0	16.0	16.0	16.1	16.1	16.1	16.1	16.1	16.1	16.1	16.1	16.1	16.1	16.1	16.1	16.1	16.1	16.1	16.1	16.1	16.1	16.1	16.1	16.1	16.1	16.1	16.1	16.1	16.1	16.1	16.1	16.0	
	1250	14:19	14:23	16.1	16.1	16.1	16.1	16.1	16.1	16.0	16.0	16.0	16.0	16.0	16.0	16.0	16.0	16.0	16.0	16.0	16.0	16.0	16.0	16.0	16.0	16.0	16.0	16.0	16.0	16.0	16.0	16.0	16.0	16.0	16.0	16.0	16.0	16.0	16.0	16.0	16.0	16.0	
	1500	14:25	14:29	16.1	16.1	16.1	16.1	16.1	16.1	16.1	16.1	16.1	16.1	16.1	16.1	16.1	16.1	16.1	16.1	16.1	16.1	16.1	16.1	16.1	16.1	16.1	16.1	16.1	16.1	16.1	16.1	16.1	16.1	16.1	16.1	16.1	16.1	16.1	16.1	16.1	16.1	16.1	
	2000	14:33	14:37	16.3	16.3	16.2	16.2	16.2	16.2	16.2	16.2	16.2	16.2	16.1	16.1	16.1	16.1	16.1	16.1	16.1	16.1	16.1	16.1	16.1	16.1	16.1	16.1	16.1	16.1	16.1	16.1	16.1	16.1	16.1	16.1	16.1	16.1	16.1	16.1	16.1	16.1	16.1	
F線	3500	14:40	14:45	16.2	16.2	16.2	16.1	16.1	16.0	16.0	16.0	16.0	16.0	16.0	16.0	16.0	16.0	16.0	16.0	16.0	16.0	16.0	16.0	16.0	16.0	16.0	16.0	16.0	16.0	16.0	16.0	16.0	16.0	16.0	16.0	16.0	16.0	16.0	16.0	16.0	16.0	16.0	
	500			漁具のため欠測																																							
	750	13:39	13:41	16.0	16.1	16.0	16.0	16.0	16.0	16.0	16.0	16.0	16.0	16.0	16.0	16.0	16.0	16.0	16.0	16.0	16.0	16.0	16.0	16.0	16.0	16.0	16.0	16.0	16.0	16.0	16.0	16.0	16.0	16.0	16.0	16.0	16.0	16.0	16.0	16.0	16.0	16.0	
	1000	14:07	14:08	16.1	16.1	16.1	16.1	16.1	16.1	16.1	16.1	16.1	16.1	16.1	16.1	16.1	16.1	16.1	16.1	16.1	16.1	16.1	16.1	16.1	16.1	16.1	16.1	16.1	16.1	16.1	16.1	16.1	16.1	16.1	16.1	16.1	16.1	16.1	16.1	16.1	16.1	16.1	
	1250	14:14	14:17	16.2	16.2	16.2	16.2	16.1	16.1	16.1	16.1	16.1	16.1	16.1	16.1	16.1	16.1	16.1	16.1	16.1	16.1	16.1	16.1	16.1	16.1	16.1	16.1	16.1	16.1	16.1	16.1	16.1	16.1	16.1	16.1	16.1	16.1	16.1	16.1	16.1	16.1	16.1	
G線	1500	14:33	14:36	16.2	16.2	16.2	16.2	16.2	16.1	16.1	16.1	16.1	16.1	16.1	16.1	16.1	16.1	16.1	16.1	16.1	16.1	16.1	16.1	16.1	16.1	16.1	16.1	16.1	16.1	16.1	16.1	16.1	16.1	16.1	16.1	16.1	16.1	16.1	16.1	16.1	16.1		
	0	13:34	13:36	16.0	16.0	16.0	16.0	15.9	15.9	15.9	15.9	15.9	15.9	15.9	15.9	15.9	15.9	15.9	15.9	15.9	15.9	15.9	15.9	15.9	15.9	15.9	15.9	15.9	15.9	15.9	15.9	15.9	15.9	15.9	15.9	15.9	15.9	15.9	15.9	15.9	15.9		
	250	13:39	13:41	16.1	16.1	16.0	16.0	16.0	16.0	16.0	16.0	16.0	16.0	16.0	16.0	16.0	16.0	16.0	16.0	16.0	16.0	16.0	16.0	16.0	16.0	16.0	16.0	16.0	16.0	16.0	16.0	16.0	16.0	16.0	16.0	16.0	16.0	16.0	16.0	16.0	16.0	16.0	
	500	13:43	13:45	16.1	16.1	16.1	16.1	16.0	16.0	16.0	16.0	16.0	16.0	16.0	16.0	16.0	16.0	16.0	16.0	16.0	16.0	16.0	16.0	16.0	16.0	16.0	16.0	16.0	16.0	16.0	16.0	16.0	16.0	16.0	16.0	16.0	16.0	16.0	16.0	16.0	16.0	16.0	16.0
	750	13:57	14:00	16.1	16.1	16.1	16.1	16.1	16.1	16.1	16.1	16.1	16.1	16.1	16.1	16.1	16.1	16.1	16.1	16.1	16.1	16.1	16.1	16.1	16.1	16.1	16.1	16.1	16.1	16.1	16.1	16.1	16.1	16.1	16.1	16.1	16.1	16.1	16.1	16.1	16.1	16.1	
	1000	14:02	14:04	16.1	16.1	16.1	16.1	16.1	16.1	16.1	16.1	16.1	16.1	16.1	16.1	16.1	16.1	16.1	16.1	16.1	16.1	16.1	16.1	16.1	16.1	16.1	16.1	16.1	16.1	16.1	16.1	16.1	16.1	16.1	16.1	16.1	16.1	16.1	16.1	16.1	16.1	16.1	
	1250	14:16	14:19	16.3	16.2	16.2	16.2	16.1	16.1	16.1	16.1	16.1	16.1	16.1	16.1	16.1	16.1	16.1	16.1	16.1	16.1	16.1	16.1	16.1	16.1	16.1	16.1	16.1	16.1	16.1	16.1	16.1	16.1	16.1	16.1	16.1	16.1	16.1	16.1	16.1	16.1	16.1	
	1500	14:28	14:31	16.2	16.2	16.2	16.2	16.2	16.2	16.1	16.1	16.1	16.1	16.1	16.1	16.1	16.1	16.1	16.1	16.1	16.1	16.1	16.1	16.1	16.1	16.1	16.1	16.1	16.1	16.1	16.1	16.1	16.1	16.1	16.1	16.1	16.1	16.1	16.1	16.1	16.1	16.1	
H線	2000	14:39	14:43	16.2	16.2																																						

島根原子力発電所 格子状定線の水温水平分布図（基準水温との温度差）

2026年 4月 22日 第1回
9時 30分～ 11時 05分

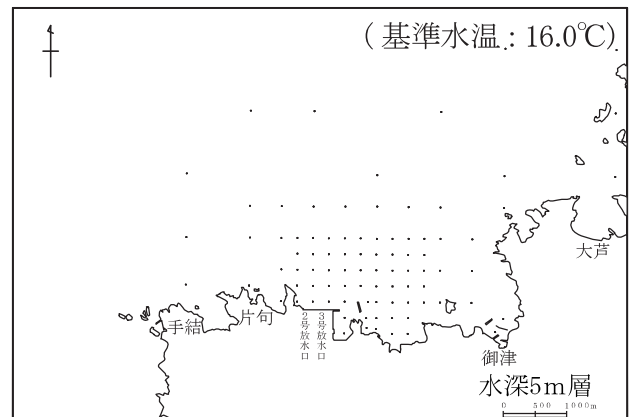
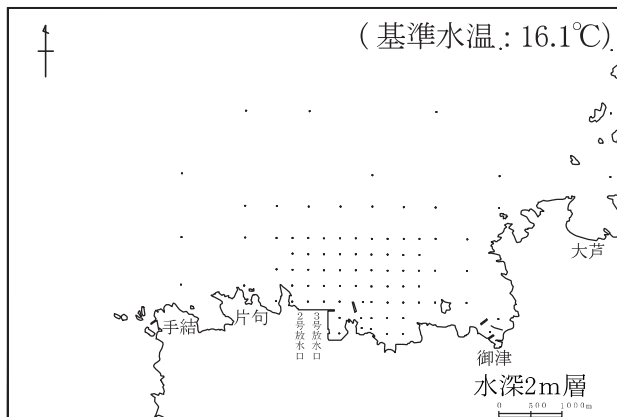
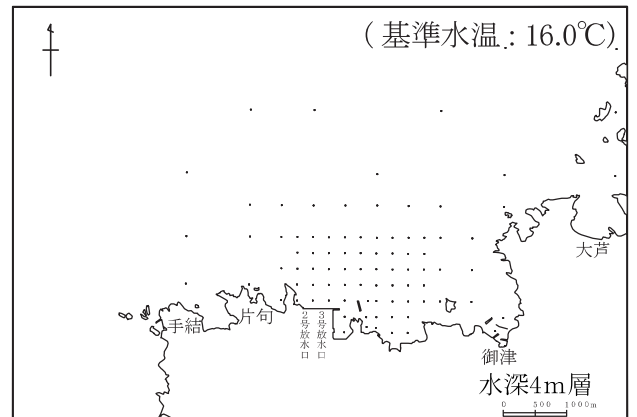
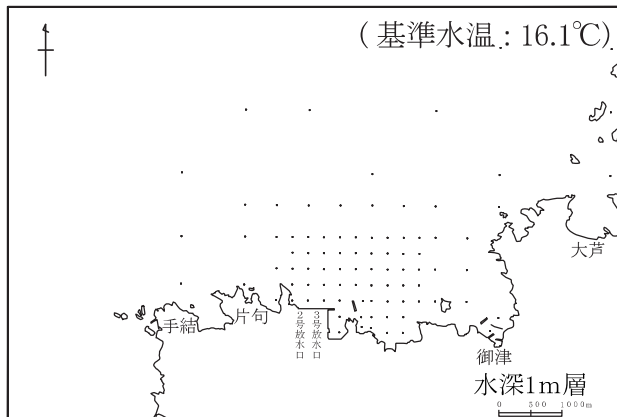
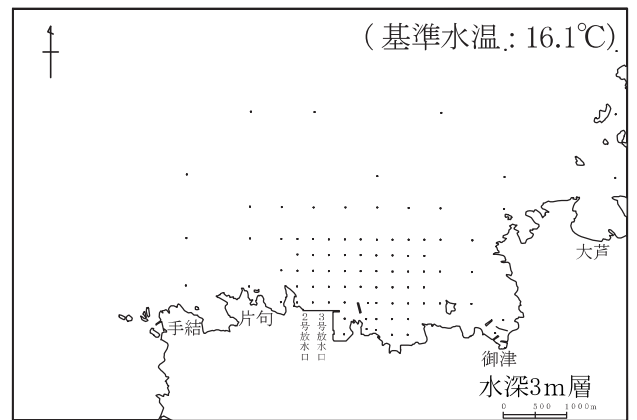
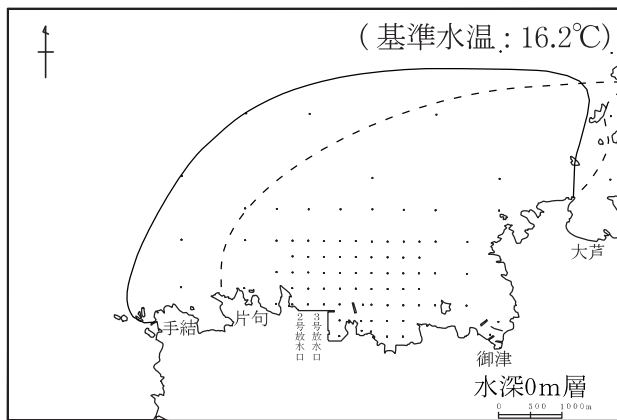
出力 (万 kW)	2号機	0
	3号機	0
放水量 (m ³ /s)	2号機	2.4
	3号機	3
天 候		曇
気 温	(°C)	15.6
風 向		南
風 速	(m/s)	2.6
風 浪		2



[基準水温]
A2500、B3500、E3500、M3500、O4500
の 5 点の平均値

[1°C 上昇域予測包絡範囲の凡例]

————— 島根原子力発電所 2号機修正環境影響調査書より
----- 島根原子力発電所 3号機環境影響評価書より



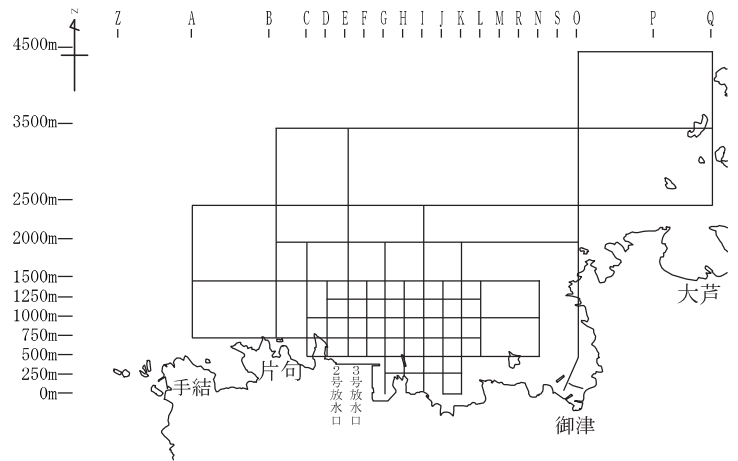
◎ 基準水温より 1°C 以上高い水温上昇域は確認されなかった。

■ 基準水温より 1°C 以上高い水温上昇域
■ 基準水温より 2°C 以上高い水温上昇域

島根原子力発電所 格子状定線の水温水平分布図（基準水温との温度差）

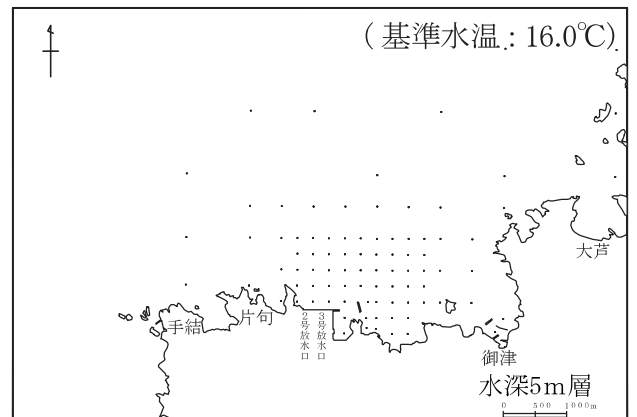
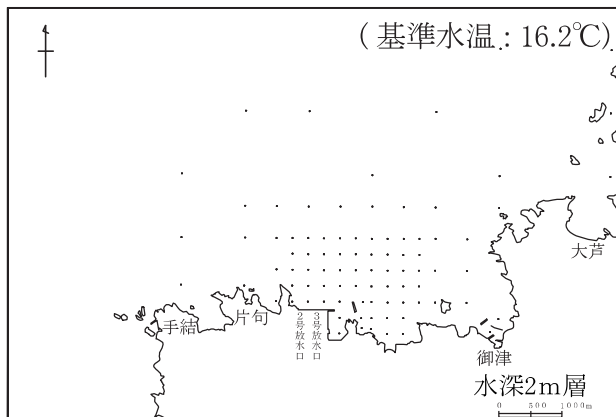
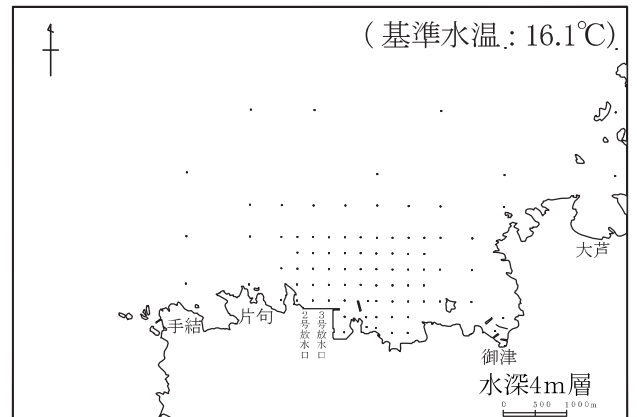
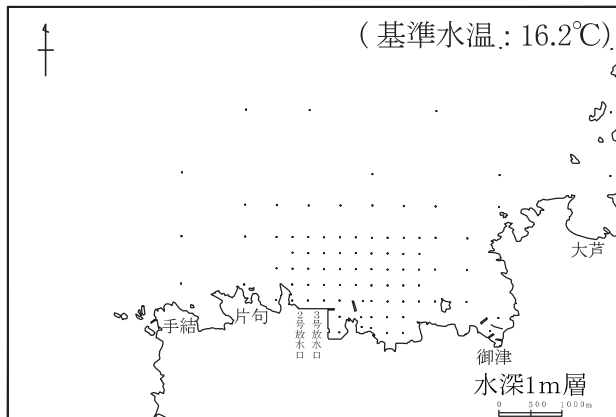
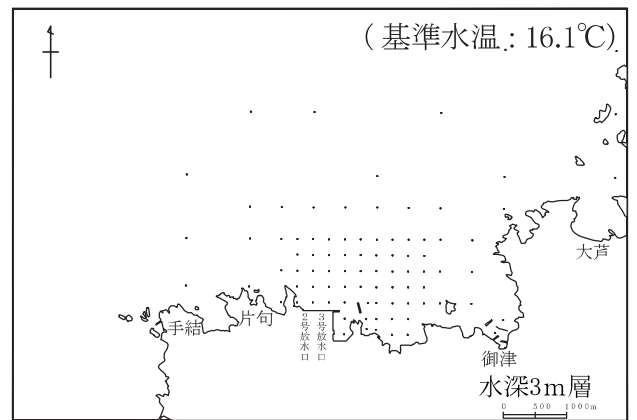
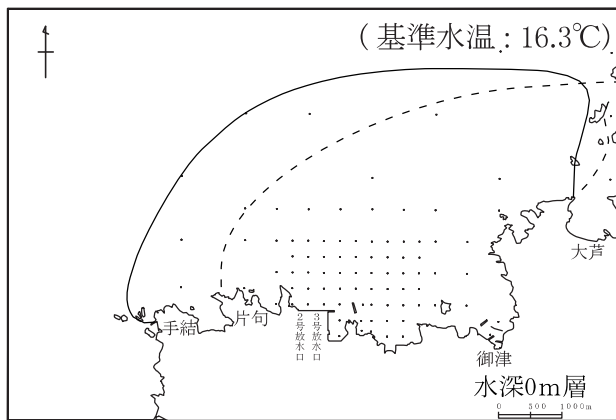
2026年 4月 22日 第2回
13時 30分～14時 45分

出力 (万 kW)	2号機	0
	3号機	0
放水量 (m ³ /s)	2号機	2.4
	3号機	3
天候		曇
気温	(°C)	20.2
風向		北西
風速	(m/s)	1.1
風浪		2



[基準水温]
A2500、B3500、E3500、M3500、O4500
の5点の平均値
[1°C上昇域予測包絡範囲の凡例]

————— 島根原子力発電所2号機修正環境影響調査書より
----- 島根原子力発電所3号機環境影響評価書より



◎ 基準水温より 1°C以上高い水温上昇域は確認されなかった。


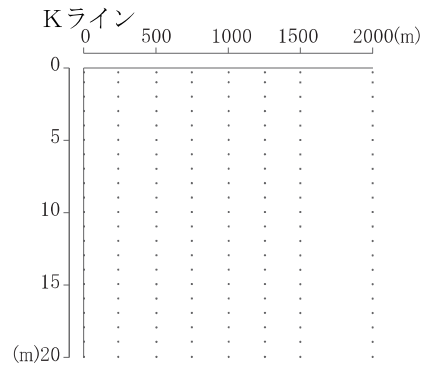
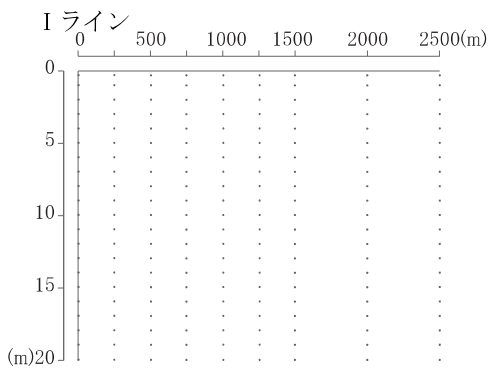
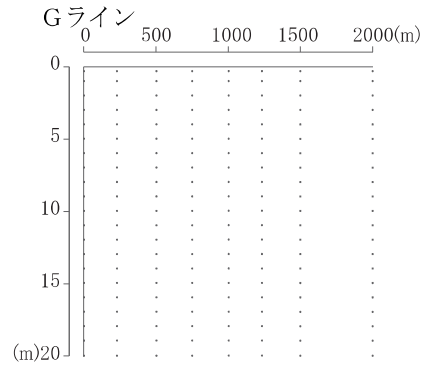
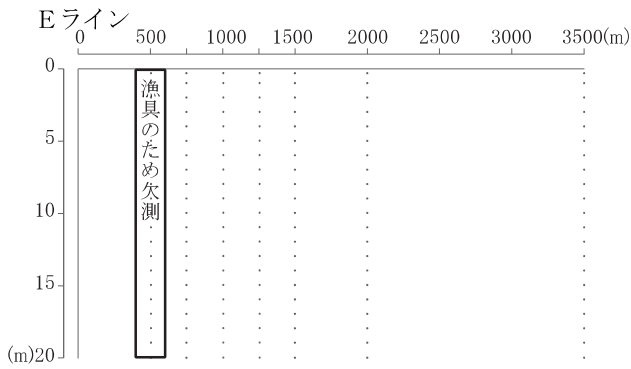
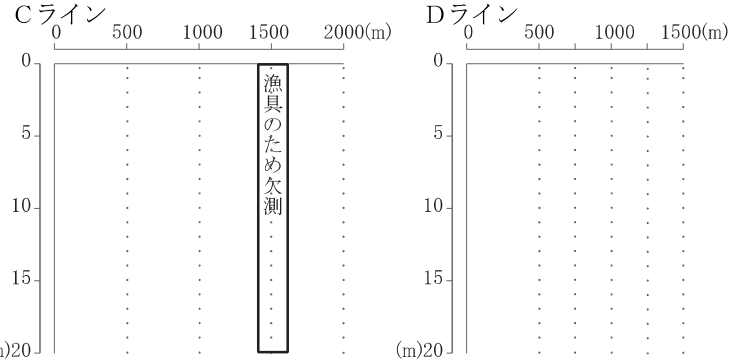
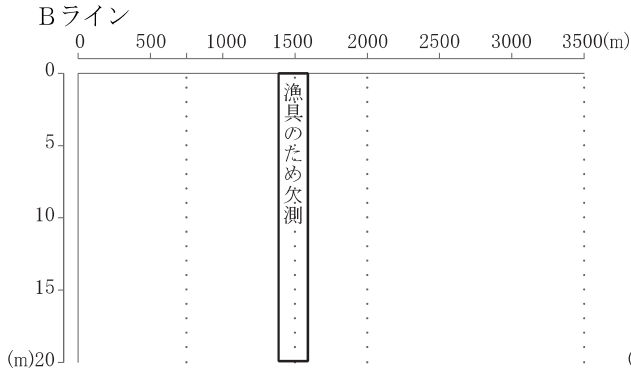
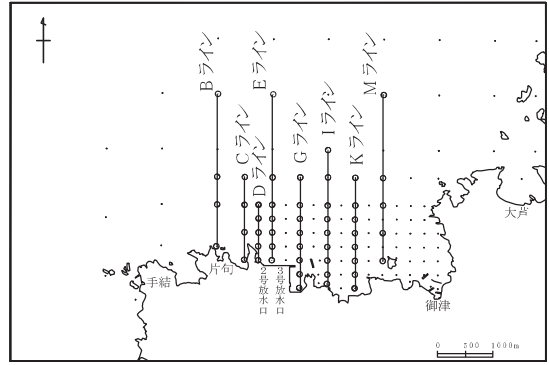
■ 基準水温より 1°C以上高い水温上昇域
■ 基準水温より 2°C以上高い水温上昇域

島根原子力発電所 格子状定線の水溫鉛直分布図（基準水溫との温度差）

2026年 4月 22日 第1回
9時 30分～ 11時 05分

出力 (万kW)	2号機	0
	3号機	0
放水量 (m^3/s)	2号機	2.4
	3号機	3
天 候		曇
気 温	($^{\circ}C$)	15.6
風 向		南
風 速	(m/s)	2.6
風 浪		2

断面位置見取図



- 基準水溫より1 $^{\circ}C$ 以上高い水溫上昇域
- 基準水溫より2 $^{\circ}C$ 以上高い水溫上昇域


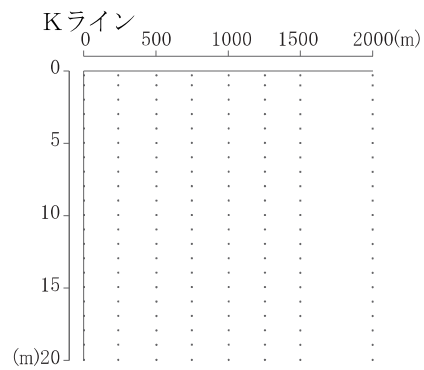
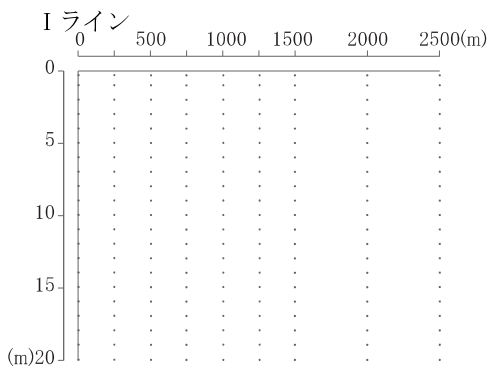
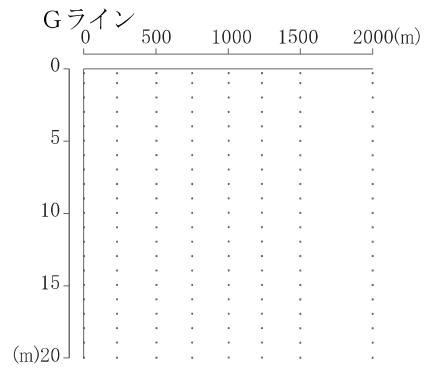
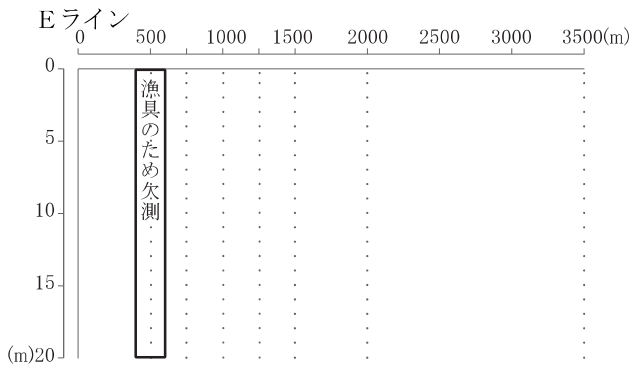
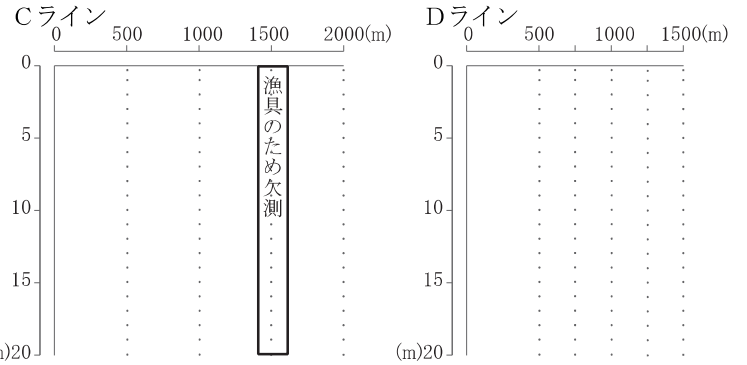
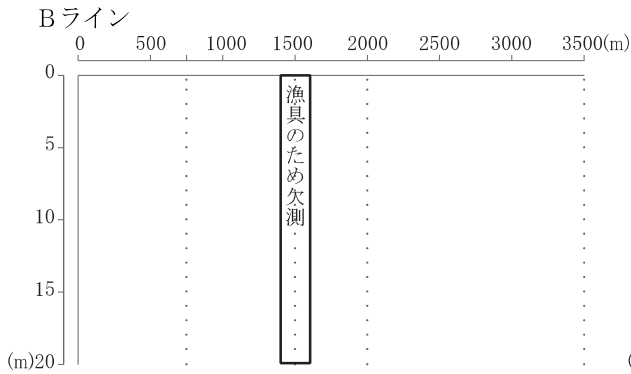
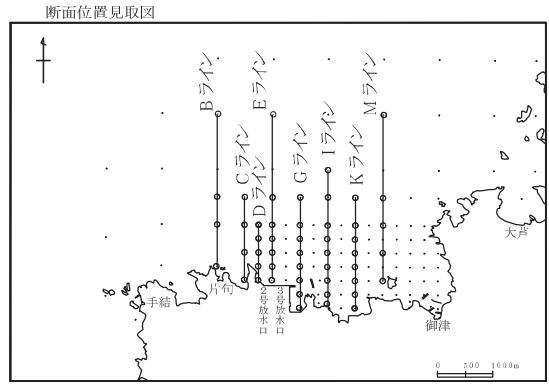
[基準水溫]
A2500、B3500、E3500、M3500、O4500の5点の平均値

水深	基準水溫($^{\circ}C$)
0m層	16.2
1m層	16.1
2m層	16.1
3m層	16.1
4m層	16.0
5m層	16.0

島根原子力発電所 格子状定線の水溫鉛直分布図（基準水溫との温度差）

2026年 4月22日 第2回
13時30分～14時45分

出力 (万kW)	2号機	0
	3号機	0
放水量 (m ³ /s)	2号機	2.4
	3号機	3
天候		曇
気温	(°C)	20.2
風向		北西
風速	(m/s)	1.1
風浪		2



基準水溫より1°C以上高い水溫上昇域
 基準水溫より2°C以上高い水溫上昇域

[基準水溫]
A2500、B3500、E3500、M3500、O4500の5点の平均値

水深	基準水溫(°C)
0m層	16.3
1m層	16.2
2m層	16.2
3m層	16.1
4m層	16.1
5m層	16.0