
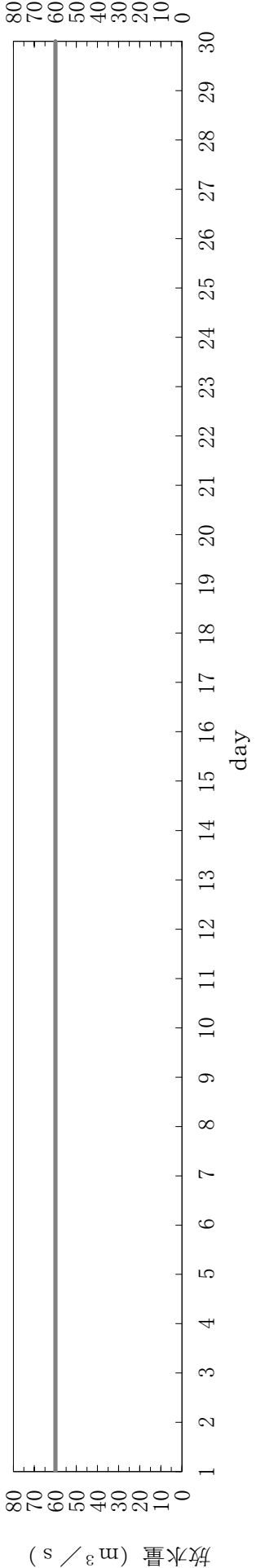
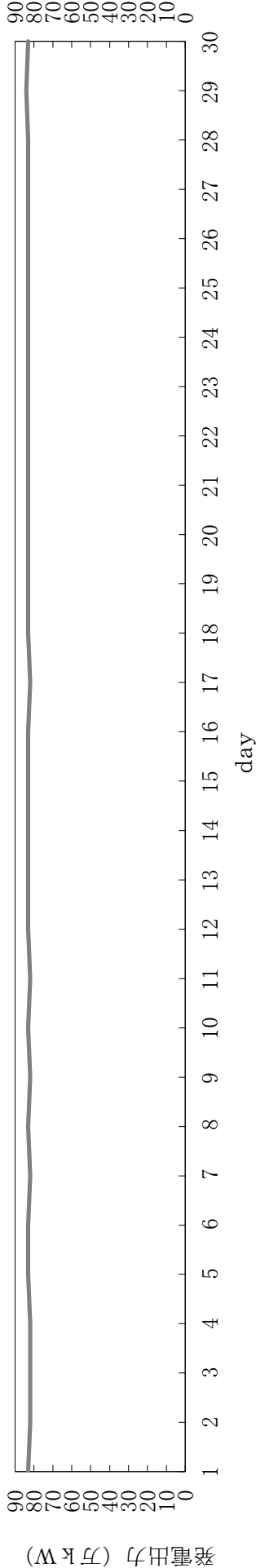


## 島根原子力発電所 2 号機 取放水の水温（2025年9月）

日	時 刻	発電出力 (万 kW)	放水量 ( $\text{m}^3/\text{s}$ )	取水温度 ( $^{\circ}\text{C}$ )	放水温度 ( $^{\circ}\text{C}$ )	温度上昇 ( $^{\circ}\text{C}$ )	備 考
1	1 0 時	83	60	29.7	36.6	6.9	
2	1 0 時	82	60	30.0	36.9	6.9	
3	1 0 時	82	60	30.0	36.9	6.9	
4	1 0 時	82	60	29.7	36.5	6.8	
5	1 0 時	83	60	29.6	36.5	6.9	
6	1 0 時	83	60	29.3	36.2	6.9	
7	1 0 時	82	60	29.7	36.5	6.8	
8	1 0 時	83	60	29.6	36.4	6.8	
9	1 0 時	82	60	29.5	36.3	6.8	
10	1 0 時	83	60	29.3	36.1	6.8	
11	1 0 時	82	60	29.4	36.3	6.9	
12	1 0 時	83	60	28.7	35.6	6.9	
13	1 0 時	83	60	29.2	36.0	6.8	
14	1 0 時	83	60	29.3	36.1	6.8	
15	1 0 時	83	60	29.2	36.0	6.8	
16	1 0 時	83	60	29.1	35.9	6.8	
17	1 0 時	82	60	29.2	35.9	6.7	
18	1 0 時	83	60	29.3	36.1	6.8	
19	1 0 時	83	60	28.9	35.7	6.8	
20	1 0 時	83	60	28.5	35.4	6.9	
21	1 0 時	83	60	27.6	34.5	6.9	
22	1 0 時	83	60	27.7	34.5	6.8	
23	1 0 時	83	60	27.2	34.1	6.9	
24	1 0 時	83	60	27.1	33.9	6.8	
25	1 0 時	83	60	27.2	34.1	6.9	
26	1 0 時	83	60	27.3	34.1	6.8	
27	1 0 時	83	60	27.2	34.1	6.9	
28	1 0 時	83	60	26.8	33.7	6.9	
29	1 0 時	84	60	26.9	33.7	6.8	
30	1 0 時	83	60	26.7	33.5	6.8	

島根原子力発電所 2 号機 冷却水実績曲線 (2025年9月)

観 測 時 刻 10 時



## 島根原子力発電所 3 号機 取放水の水温（2025年9月）

日	時 刻	発電出力 (万 kW)	放水量 ( $\text{m}^3/\text{s}$ )	取水温度 ( $^{\circ}\text{C}$ )	放水温度 ( $^{\circ}\text{C}$ )	温度上昇 ( $^{\circ}\text{C}$ )	備 考
1	1 0 時	0	3	29.7	31.5	1.8	※1
2	1 0 時	0	3	30.0	31.5	1.5	※1
3	1 0 時	0	3	30.0	31.6	1.6	※1
4	1 0 時	0	3	29.7	31.5	1.8	※1
5	1 0 時	0	3	29.6	31.4	1.8	※1
6	1 0 時	0	3	29.3	31.0	1.7	※1
7	1 0 時	0	3	29.7	31.2	1.5	※1
8	1 0 時	0	3	29.6	31.1	1.5	※1
9	1 0 時	0	3	29.5	30.9	1.4	※1
10	1 0 時	0	3	29.3	30.8	1.5	※1
11	1 0 時	0	3	29.4	30.7	1.3	※1
12	1 0 時	0	3	28.7	30.6	1.9	※1
13	1 0 時	0	3	29.2	30.7	1.5	※1
14	1 0 時	0	3	29.3	30.6	1.3	※1
15	1 0 時	0	3	29.2	30.7	1.5	※1
16	1 0 時	0	3	29.1	30.8	1.7	※1
17	1 0 時	0	3	29.2	30.8	1.6	※1
18	1 0 時	0	3	29.3	30.7	1.4	※1
19	1 0 時	0	3	28.9	29.9	1.0	※1
20	1 0 時	0	3	28.5	29.7	1.2	※1
21	1 0 時	0	3	27.6	29.6	2.0	※1
22	1 0 時	0	3	27.7	28.7	1.0	※1
23	1 0 時	0	3	27.2	28.4	1.2	※1
24	1 0 時	0	3	27.1	28.3	1.2	※1
25	1 0 時	0	3	27.2	28.5	1.3	※1
26	1 0 時	0	3	27.3	28.6	1.3	※1
27	1 0 時	0	3	27.2	28.4	1.2	※1
28	1 0 時	0	3	26.8	28.0	1.2	※1
29	1 0 時	0	3	26.9	28.0	1.1	※1
30	1 0 時	0	3	26.7	27.7	1.0	※1

※1：取水温度は、2号機 取水温度（3号機 循環水ポンプ全台停止中のため）  
放水量は補機冷却系の運転によるもの

島根原子力発電所3号機 冷却水実績曲線 (2025年9月)

観測時刻 10 時

