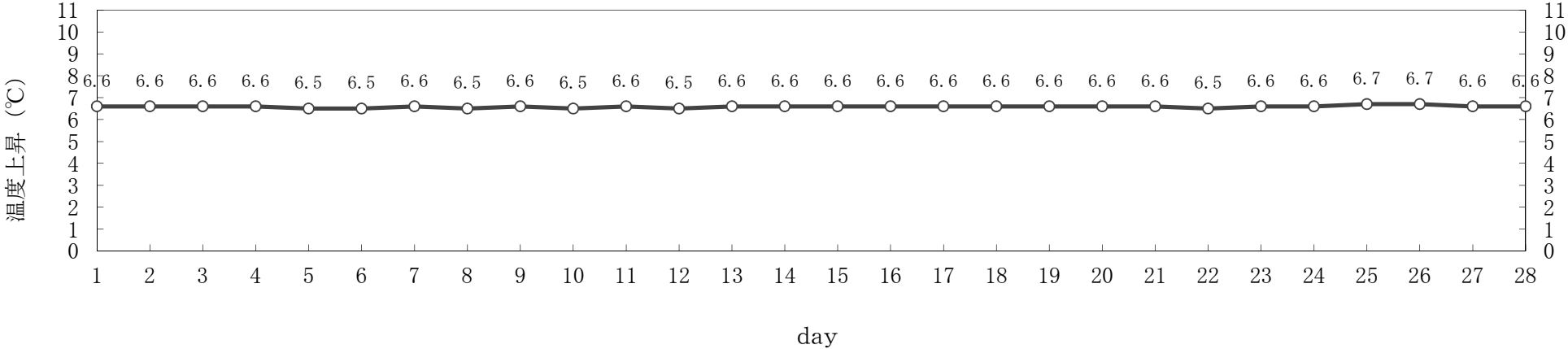

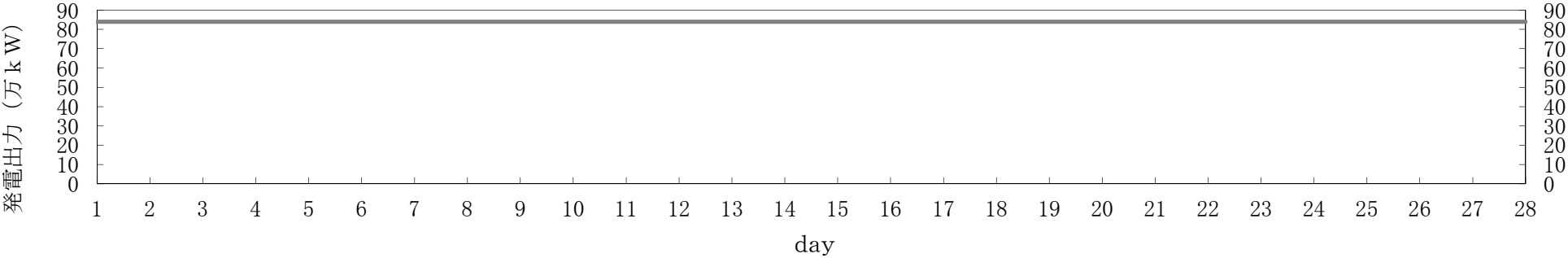


島根原子力発電所 2 号機 取放水の水温（2025年2月）

日	時 刻	発電出力 (万 kW)	放水量 (m^3/s)	取水温度 ($^{\circ}\text{C}$)	放水温度 ($^{\circ}\text{C}$)	温度上昇 ($^{\circ}\text{C}$)	備 考
1	1 0 時	84	60	13.2	19.8	6.6	
2	1 0 時	84	60	13.1	19.7	6.6	
3	1 0 時	84	60	12.9	19.5	6.6	
4	1 0 時	84	60	13.2	19.8	6.6	
5	1 0 時	84	60	13.0	19.5	6.5	
6	1 0 時	84	60	12.8	19.3	6.5	
7	1 0 時	84	60	12.7	19.3	6.6	
8	1 0 時	84	60	12.6	19.1	6.5	
9	1 0 時	84	60	12.5	19.1	6.6	
10	1 0 時	84	60	12.5	19.0	6.5	
11	1 0 時	84	60	12.5	19.1	6.6	
12	1 0 時	84	60	12.7	19.2	6.5	
13	1 0 時	84	60	12.7	19.3	6.6	
14	1 0 時	84	60	12.7	19.3	6.6	
15	1 0 時	84	60	12.7	19.3	6.6	
16	1 0 時	84	60	12.9	19.5	6.6	
17	1 0 時	84	60	12.9	19.5	6.6	
18	1 0 時	84	60	12.5	19.1	6.6	
19	1 0 時	84	60	12.2	18.8	6.6	
20	1 0 時	84	60	12.2	18.8	6.6	
21	1 0 時	84	60	12.0	18.6	6.6	
22	1 0 時	84	60	11.9	18.4	6.5	
23	1 0 時	84	60	12.0	18.6	6.6	
24	1 0 時	84	60	11.8	18.4	6.6	
25	1 0 時	84	60	11.7	18.4	6.7	
26	1 0 時	84	60	11.7	18.4	6.7	
27	1 0 時	84	60	11.8	18.4	6.6	
28	1 0 時	84	60	11.9	18.5	6.6	

島根原子力発電所 2 号機 冷却水実績曲線（2025年2月）

観 測 時 刻 10 時



島根原子力発電所 3 号機 取放水の水温（2025年2月）

日	時 刻	発電出力 (万 kW)	放水量 (m^3/s)	取水温度 ($^{\circ}\text{C}$)	放水温度 ($^{\circ}\text{C}$)	温度上昇 ($^{\circ}\text{C}$)	備 考
1	1 0 時	0	3	13.2	13.4	0.2	※1
2	1 0 時	0	3	13.1	13.4	0.3	※1
3	1 0 時	0	3	12.9	13.1	0.2	※1
4	1 0 時	0	3	13.2	13.4	0.2	※1
5	1 0 時	0	3	13.0	13.2	0.2	※1
6	1 0 時	0	3	12.8	12.9	0.1	※1
7	1 0 時	0	3	12.7	12.9	0.2	※1
8	1 0 時	0	3	12.6	12.7	0.1	※1
9	1 0 時	0	3	12.5	12.8	0.3	※1
10	1 0 時	0	3	12.5	12.6	0.1	※1
11	1 0 時	0	3	12.5	12.7	0.2	※1
12	1 0 時	0	3	12.7	12.8	0.1	※1
13	1 0 時	0	3	12.7	12.8	0.1	※1
14	1 0 時	0	3	12.7	12.9	0.2	※1
15	1 0 時	0	3	12.7	12.9	0.2	※1
16	1 0 時	0	3	12.9	12.9	0.0	※1
17	1 0 時	0	3	12.9	13.1	0.2	※1
18	1 0 時	0	3	12.5	13.0	0.5	※1
19	1 0 時	0	3	12.2	12.7	0.5	※1
20	1 0 時	0	3	12.2	12.6	0.4	※1
21	1 0 時	0	3	12.0	12.5	0.5	※1
22	1 0 時	0	3	11.9	12.3	0.4	※1
23	1 0 時	0	3	12.0	12.2	0.2	※1
24	1 0 時	0	3	11.8	12.3	0.5	※1
25	1 0 時	0	3	11.7	12.1	0.4	※1
26	1 0 時	0	3	11.7	12.1	0.4	※1
27	1 0 時	0	3	11.8	12.1	0.3	※1
28	1 0 時	0	3	11.9	12.2	0.3	※1

※1：取水温度は、2号機 取水温度（3号機 循環水ポンプ全台停止中のため）
放水量は補機冷却系の運転によるもの

島根原子力発電所 3 号機 冷却水実績曲線（2025年2月）

観測時刻 10 時

