

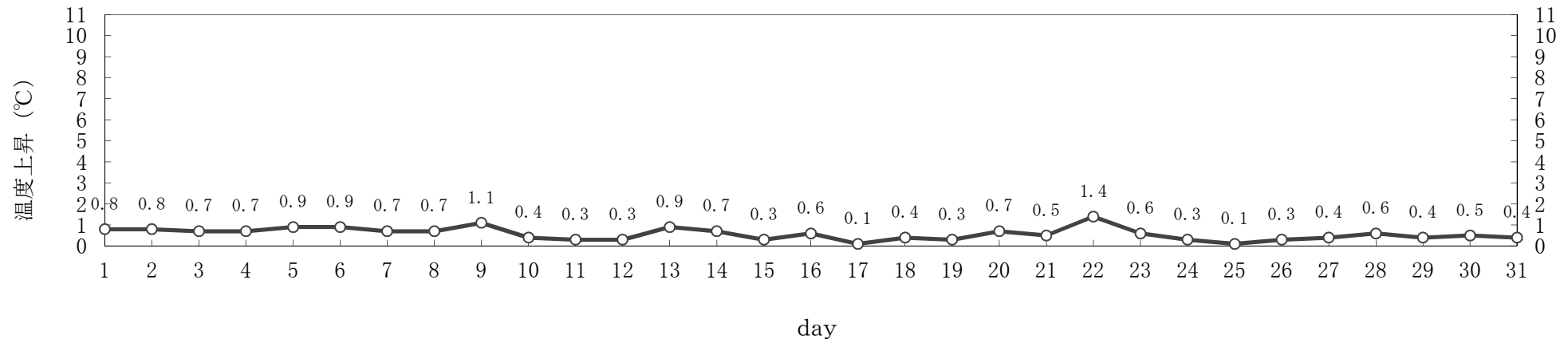
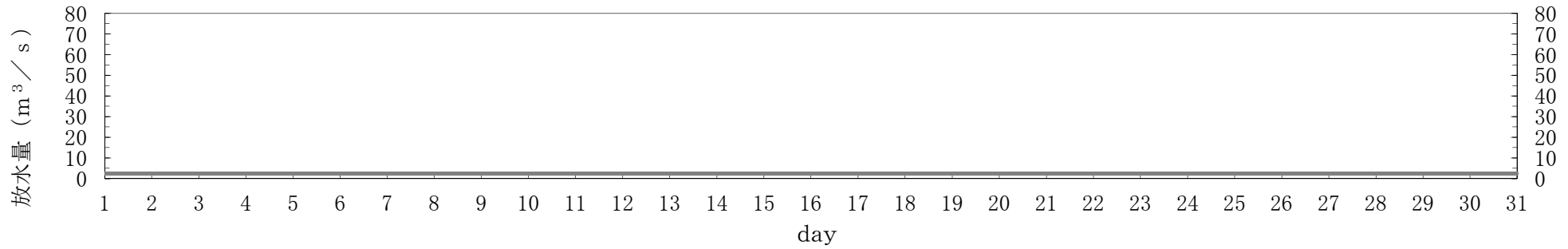
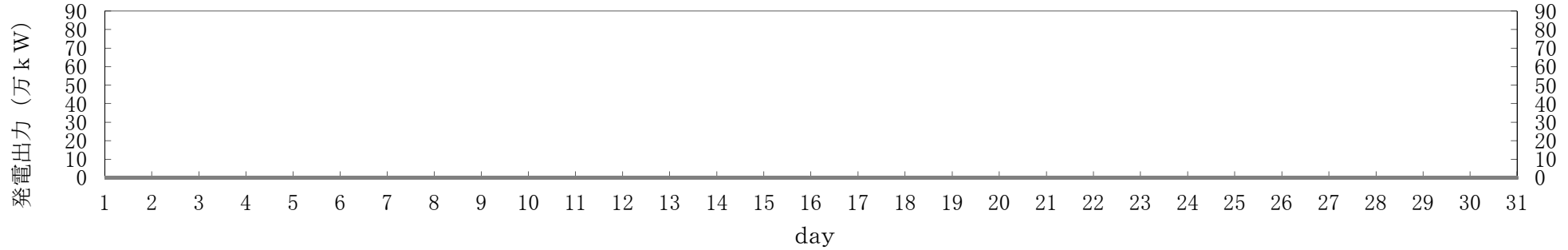
## 島根原子力発電所 2 号機 取放水の水温（2024年3月）

日	時刻	発電出力 (万 kW)	放水量 (m <sup>3</sup> /s)	取水温度 (°C)	放水温度 (°C)	温度上昇 (°C)	備考
1	10時	0	2.4	12.8	13.6	0.8	※1
2	10時	0	2.4	12.6	13.4	0.8	※1
3	10時	0	2.4	12.4	13.1	0.7	※1
4	10時	0	2.4	12.4	13.1	0.7	※1
5	10時	0	2.4	13.0	13.9	0.9	※1
6	10時	0	2.4	12.8	13.7	0.9	※1
7	10時	0	2.4	12.8	13.5	0.7	※1
8	10時	0	2.4	12.8	13.5	0.7	※1
9	10時	0	2.4	12.2	13.3	1.1	※1
10	10時	0	2.4	12.6	13.0	0.4	※1
11	10時	0	2.4	13.2	13.5	0.3	※1
12	10時	0	2.4	13.4	13.7	0.3	※1
13	10時	0	2.4	12.8	13.7	0.9	※1
14	10時	0	2.4	13.0	13.7	0.7	※1
15	10時	0	2.4	13.4	13.7	0.3	※1
16	10時	0	2.4	13.4	14.0	0.6	※1
17	10時	0	2.4	13.8	13.9	0.1	※1
18	10時	0	2.4	13.6	14.0	0.4	※1
19	10時	0	2.4	13.8	14.1	0.3	※1
20	10時	0	2.4	13.4	14.1	0.7	※1
21	10時	0	2.4	13.2	13.7	0.5	※1
22	10時	0	2.4	13.0	14.4	1.4	※1
23	10時	0	2.4	13.4	14.0	0.6	※1
24	10時	0	2.4	13.6	13.9	0.3	※1
25	10時	0	2.4	13.8	13.9	0.1	※1
26	10時	0	2.4	13.8	14.1	0.3	※1
27	10時	0	2.4	13.6	14.0	0.4	※1
28	10時	0	2.4	13.6	14.2	0.6	※1
29	10時	0	2.4	13.8	14.2	0.4	※1
30	10時	0	2.4	14.0	14.5	0.5	※1
31	10時	0	2.4	14.2	14.6	0.4	※1

※1：取水温度は、2号機原子炉補機海水ポンプ出口温度（各号機 循環水ポンプ全台停止中のため）  
放水量は補機冷却系の運転によるもの

# 島根原子力発電所 2号機 冷却水実績曲線 (2024年3月)

観測時刻 10時



## 島根原子力発電所3号機 取放水の水温 (2024年3月)

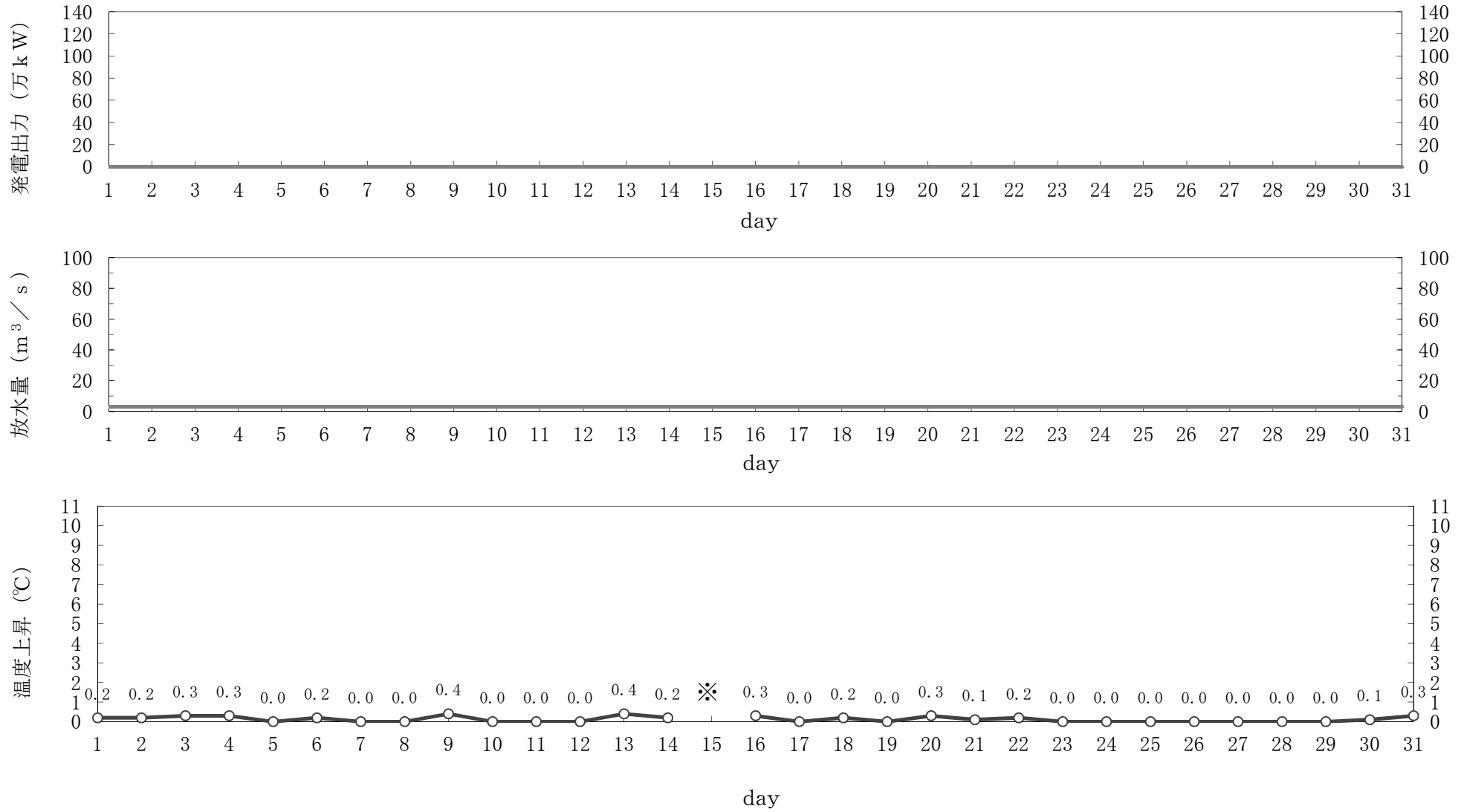
日	時刻	発電出力 (万kW)	放水量 (m <sup>3</sup> /s)	取水温度 (°C)	放水温度 (°C)	温度上昇 (°C)	備考
1	10時	0	3	12.8	13.0	0.2	※1
2	10時	0	3	12.6	12.8	0.2	※1
3	10時	0	3	12.4	12.7	0.3	※1
4	10時	0	3	12.4	12.7	0.3	※1
5	10時	0	3	13.0	12.9	0.0	※1
6	10時	0	3	12.8	13.0	0.2	※1
7	10時	0	3	12.8	12.7	0.0	※1
8	10時	0	3	12.8	12.8	0.0	※1
9	10時	0	3	12.2	12.6	0.4	※1
10	10時	0	3	12.6	12.6	0.0	※1
11	10時	0	3	13.2	13.1	0.0	※1
12	10時	0	3	13.4	13.3	0.0	※1
13	10時	0	3	12.8	13.2	0.4	※1
14	10時	0	3	13.0	13.2	0.2	※1
15	10時	0	3	13.4	※2	※2	※1
16	10時	0	3	13.4	13.7	0.3	※1
17	10時	0	3	13.8	13.8	0.0	※1
18	10時	0	3	13.6	13.8	0.2	※1
19	10時	0	3	13.8	13.7	0.0	※1
20	10時	0	3	13.4	13.7	0.3	※1
21	10時	0	3	13.2	13.3	0.1	※1
22	10時	0	3	13.0	13.2	0.2	※1
23	10時	0	3	13.4	13.4	0.0	※1
24	10時	0	3	13.6	13.6	0.0	※1
25	10時	0	3	13.8	13.6	0.0	※1
26	10時	0	3	13.8	13.5	0.0	※1
27	10時	0	3	13.6	13.4	0.0	※1
28	10時	0	3	13.6	13.6	0.0	※1
29	10時	0	3	13.8	13.8	0.0	※1
30	10時	0	3	14.0	14.1	0.1	※1
31	10時	0	3	14.2	14.5	0.3	※1

※1：取水温度は、2号機原子炉補機海水ポンプ出口温度（各号機 循環水ポンプ全台停止中のため）  
放水量は補機冷却系の運転によるもの

※2：停電に伴う欠測

# 島根原子力発電所 3号機 冷却水実績曲線 (2024年3月)

観測時刻 10時



※ 停電に伴う欠測