

島根原子力発電所 格子状定線の水温(2023年度第3四半期)

島根原子力発電所 格子状定線の水温(第1回)

(2023年11月1日 09:30~11:28)

2号機出力: 0 万kW

2号機放水量: 2.4 m³/s

天候: 快晴

気温: 20.0℃

○水温の最高 22.7 ℃(定線A・距離2500m・0m層、他23点)

3号機出力: 0 万kW

3号機放水量: 3 m³/s

風向・風速: 南、3.5 m/s

風浪: 2

○水温の最低 21.8 ℃(定線O・距離0m・3m層、他3点)

定線	距離 (m)	開始 時刻	終了 時刻	測定水深 (m)																											
				0	1	2	3	4	5	6	7	8	9	10	11	12	13	14	15	16	17	18	19	20	25	30	40	50	60	70	海底上1m
A線	750			漁具のため欠測																											
	1500	9:52	9:55	22.5	22.6	22.6	22.6	22.5	22.5	22.5	22.5	22.6	22.5	22.5	22.5	22.5	22.5	22.5	22.6	22.6	22.6	22.6	22.6	22.6	22.6	22.5	22.3				21.9
	2500	10:00	10:06	22.7	22.7	22.7	22.7	22.7	22.7	22.7	22.7	22.7	22.7	22.7	22.7	22.7	22.7	22.7	22.7	22.7	22.7	22.7	22.7	22.7	22.7	22.7	22.5	21.8		21.8	
B線	750	9:31	9:32	22.5	22.5	22.5	22.5	22.5	22.5	22.5	22.5	22.5	22.5	22.5	22.5	22.5	22.5	22.5	22.5	22.5	22.5	22.5	22.5	22.5	22.5	22.5	22.5	22.5	22.5	22.5	
	1500			漁具のため欠測																											
	2000	10:23	10:28	22.6	22.6	22.6	22.6	22.6	22.6	22.6	22.6	22.6	22.6	22.6	22.6	22.6	22.6	22.6	22.6	22.6	22.6	22.6	22.6	22.6	22.6	22.6	22.6	22.6	22.6	22.6	
C線	3500	10:51	10:55	22.6	22.6	22.6	22.6	22.6	22.6	22.6	22.6	22.6	22.6	22.6	22.6	22.6	22.6	22.6	22.6	22.6	22.6	22.6	22.6	22.6	22.6	22.6	22.5	22.3	21.8	21.8	
	500	9:38	9:40	22.5	22.5	22.5	22.5	22.4	22.2																					22.1	
	1000	9:43	9:47	22.5	22.5	22.5	22.5	22.5	22.5	22.5	22.5	22.5	22.5	22.5	22.5	22.5	22.5	22.5	22.5	22.5	22.5	22.5	22.5	22.5	22.5	22.5	22.5	22.5	22.5	22.5	
D線	1500			漁具のため欠測																											
	2000	10:13	10:17	22.6	22.6	22.6	22.6	22.6	22.6	22.6	22.6	22.6	22.6	22.6	22.6	22.6	22.6	22.6	22.6	22.6	22.6	22.6	22.6	22.6	22.6	22.6	22.6	22.6	22.6	22.6	
	500	9:32	9:36	22.5	22.5	22.5	22.5	22.5	22.5	22.5	22.5	22.5	22.5	22.5	22.5	22.5	22.5	22.5	22.5	22.5	22.5	22.5	22.5	22.5	22.5	22.5	22.5	22.5	22.5	22.5	
E線	750	9:55	9:58	22.5	22.5	22.5	22.5	22.5	22.5	22.5	22.5	22.5	22.5	22.5	22.5	22.5	22.5	22.5	22.5	22.5	22.5	22.5	22.5	22.5	22.5	22.5	22.5	22.5	22.5	22.5	
	1000	10:01	10:03	22.5	22.5	22.5	22.5	22.5	22.5	22.5	22.5	22.5	22.5	22.5	22.5	22.5	22.5	22.5	22.5	22.5	22.5	22.5	22.5	22.5	22.5	22.5	22.5	22.5	22.5	22.5	
	1250	9:50	9:53	22.5	22.5	22.5	22.5	22.5	22.5	22.5	22.5	22.5	22.5	22.5	22.5	22.5	22.5	22.5	22.5	22.5	22.5	22.5	22.5	22.5	22.5	22.5	22.5	22.5	22.5	22.5	
F線	1500	9:56	9:59	22.5	22.5	22.5	22.5	22.5	22.5	22.5	22.5	22.5	22.5	22.5	22.5	22.5	22.5	22.5	22.5	22.5	22.5	22.5	22.5	22.5	22.5	22.5	22.5	22.5	22.5	22.5	
	500	9:37	9:39	22.5	22.5	22.5	22.5	22.5	22.5	22.5	22.5	22.5	22.5	22.5	22.5	22.5	22.5	22.5	22.5	22.5	22.5	22.5	22.5	22.5	22.5	22.5	22.5	22.5	22.5	22.5	
	750	9:51	9:54	22.5	22.5	22.5	22.5	22.5	22.5	22.5	22.5	22.5	22.5	22.5	22.5	22.5	22.5	22.5	22.5	22.5	22.5	22.5	22.5	22.5	22.5	22.5	22.5	22.5	22.5	22.5	
G線	1000	10:05	10:09	22.5	22.5	22.5	22.5	22.5	22.5	22.5	22.5	22.5	22.5	22.5	22.5	22.5	22.5	22.5	22.5	22.5	22.5	22.5	22.5	22.5	22.5	22.5	22.5	22.5	22.5	22.5	
	1250	10:21	10:24	22.5	22.5	22.5	22.5	22.5	22.5	22.5	22.5	22.5	22.5	22.5	22.5	22.5	22.5	22.5	22.5	22.5	22.5	22.5	22.5	22.5	22.5	22.5	22.5	22.5	22.5	22.5	
	1500	10:27	10:30	22.5	22.5	22.5	22.5	22.5	22.5	22.5	22.5	22.5	22.5	22.5	22.5	22.5	22.5	22.5	22.5	22.5	22.5	22.5	22.5	22.5	22.5	22.5	22.5	22.5	22.5	22.5	
H線	2000	10:33	10:37	22.6	22.6	22.6	22.6	22.6	22.6	22.6	22.6	22.6	22.6	22.6	22.6	22.6	22.6	22.6	22.6	22.6	22.6	22.6	22.6	22.6	22.6	22.6	22.6	22.6	22.6	22.6	
	3500	10:42	10:47	22.6	22.6	22.6	22.6	22.6	22.6	22.6	22.6	22.6	22.6	22.6	22.6	22.6	22.6	22.6	22.6	22.6	22.6	22.6	22.6	22.6	22.6	22.6	22.6	22.6	22.6	22.6	
	500	9:41	9:43	22.5	22.5	22.5	22.5	22.5	22.5	22.5	22.5	22.5	22.5	22.5	22.5	22.5	22.5	22.5	22.5	22.5	22.5	22.5	22.5	22.5	22.5	22.5	22.5	22.5	22.5	22.5	
I線	750	9:44	9:48	22.5	22.5	22.5	22.5	22.5	22.5	22.5	22.5	22.5	22.5	22.5	22.5	22.5	22.5	22.5	22.5	22.5	22.5	22.5	22.5	22.5	22.5	22.5	22.5	22.5	22.5	22.5	
	1000	10:10	10:12	22.5	22.5	22.5	22.5	22.5	22.5	22.5	22.5	22.5	22.5	22.5	22.5	22.5	22.5	22.5	22.5	22.5	22.5	22.5	22.5	22.5	22.5	22.5	22.5	22.5	22.5	22.5	
	1250	10:14	10:18	22.5	22.5	22.5	22.5	22.5	22.5	22.5	22.5	22.5	22.5	22.5	22.5	22.5	22.5	22.5	22.5	22.5	22.5	22.5	22.5	22.5	22.5	22.5	22.5	22.5	22.5	22.5	
J線	1500	11:01	11:04	22.5	22.5	22.5	22.5	22.5	22.5	22.5	22.5	22.5	22.5	22.5	22.5	22.5	22.5	22.5	22.5	22.5	22.5	22.5	22.5	22.5	22.5	22.5	22.5	22.5	22.5	22.5	
	0	9:41	9:43	22.4	22.4	22.4	22.4	22.4	22.4	22.4	22.4	22.4	22.4	22.3	22.3	22.3														22.3	
	250	9:47	9:50	22.5	22.5	22.5	22.5	22.5	22.5	22.5	22.5	22.5	22.5	22.5	22.5	22.5	22.5	22.5	22.5	22.5	22.5	22.5	22.5	22.5	22.5	22.5	22.5	22.5	22.5	22.5	
K線	500	9:54	9:56	22.5	22.5	22.5	22.5	22.5	22.5	22.5	22.5	22.5	22.5	22.5	22.5	22.5	22.5	22.5	22.5	22.5	22.5	22.5	22.5	22.5	22.5	22.5	22.5	22.5	22.5	22.5	
	750	10:13	10:15	22.5	22.5	22.5	22.5	22.5	22.5	22.5	22.5	22.5	22.5	22.5	22.5	22.5	22.5	22.5	22.5	22.5	22.5	22.5	22.5	22.5	22.5	22.5	22.5	22.5	22.5	22.5	
	1000	10:18	10:20	22.5	22.5	22.5	22.5	22.5	22.5	22.5	22.5	22.5	22.5	22.5	22.5	22.5	22.5	22.5	22.5	22.5	22.5	22.5	22.5	22.5	22.5	22.5	22.5	22.5	22.5	22.5	
L線	1250	10:43	10:46	22.5	22.5	22.5	22.5	22.5	22.5	22.5	22.5	22.5	22.5	22.5	22.5	22.5	22.5	22.5	22.5	22.5	22.5	22.5	22.5	22.5	22.5	22.5	22.5	22.5	22.5	22.5	
	1500	10:56	10:59	22.5	22.5	22.5	22.5	22.5	22.5	22.5	22.5	22.5	22.5	22.5	22.5	22.5	22.5	22.5	22.5	22.5	22.5	22.5	22.5	22.5	22.5	22.5	22.5	22.5	22.5	22.5	
	2000	11:08	11:11	22.6	22.6	22.6	22.6	22.6	22.6	22.6	22.6	22.6	22.6	22.6	22.6	22.6	22.6	22.6	22.6	22.6	22.6	22.6	22.6	22.6	22.6	22.6	22.6	22.6	22.6	22.6	
M線	0	9:35	9:36	22.5	22.5	22.5	22.5	22.5	22.4																					22.3	
	250	9:38	9:39	22.5	22.5	22.5	22.5	22.5	22.5	22.5	22.5	22.5	22.5	22.5	22.5	22.5	22.5	22.5	22.5	22.5	22.5	22.5	22.5	22.5	22.5	22.5	22.5	22.5	22.5	22.5	
	500	10:00	10:04	22.5	22.5	22.5	22.5	22.5	22.5	22.5	22.5	22.5	22.5	22.5	22.5	22.5	22.5	22.5	22.5	22.5	22.5	22.5	22.5	22.5	22.5	22.5	22.5	22.5	22.5	22.5	
N線	750	10:07	10:09	22.6	22.6	22.6	22.6	22.6	22.6	22.6	22.6	22.6	22.6	22.6	22.6	22.6	22.6	22.6	22.6	22.6	22.6	22.6	22.6	22.6	22.6	22.6	22.6	22.6	22.6	22.6	
	1000	10:27	10:32	22.6	22.6	22.6	22.6	22.6	22.6	22.6	22.6	22.6	22.6	22.6	22.6	22.6	22.6	22.6	22.6	22.6	22.6	22.6	22.6	22.6	22.6	22.6	22.6	22.6	22.6	22.6	
	1250	10:35	10:40	22.5	22.5	22.5	22.5	22.5	22.5	22.5	22.5	22.5	22.5	22.5	22.5	22.5	22.5	22.5	22.5	22.5	22.5	22.5	22.5	22.5	22.5	22.5	22.5	22.5	22.5	22.5	
O線	1500	10:49	10:52	22.5	22.5	22.5	22.5	22.5	22.5	22.5	22.5	22.5	22.5	22.5	22.5	22.5	22.5	22.5	22.5	22.5	22.5	22.5	22.5	22.5	22.5	22.5	22.5	22.5	22.5	22.5	

■:水温の最高 ■:水温の最低

定線	距離 (m)	開始 時刻	終了 時刻	測定水深 (m)																											
				0	1	2	3	4	5	6	7	8	9	10	11	12	13	14	15	16	17	18	19	20	25	30	40	50	60	70	海底上1m
I線	0	9:31	9:32	22.5	22.5	22.5	22.5	22.5	22.5	22.5	22.5	22.5	22.4																	22.4	
	250	9:41	9:42	22.5	22.5	22.5	22.5	22.5	22.5	22.5	22.5	22.5	22.5	22.5	22.5	22.5	22.5	22.5	22.4	22.4	22.3	22.3								22.4	
	500	9:45	9:50	22.5	22.5	22.5	22.5	22.5	22.5	22.5	22.5	22.5	22.5	22.5	22.5	22.5	22.5	22.5	22.5	22.5	22.5	22.5	22.5	22.5	22.5	22.5	22.5	22.5	22.5	22.4	
	750	9:52	9:54	22.6	22.5	22.5	22.5	22.5	22.5	22.5	22.5	22.5	22.5	22.5	22.5	22.5	22.5	22.5	22.5	22.5	22.5	22.5	22.5	22.5	22.5	22.5	22.5	22.5	22.5	22.5	
	1000	9:56	9:59	22.6	22.6	22.6	22.6	22.6	22.6	22.6	22.6	22.6	22.6	22.6	22.6	22.6	22.6	22.6	22.6	22.6	22.6	22.6	22.6	22.6	22.6	22.6	22.6	22.6	22.6	22.6	
	1250	10:01	10:04	22.6	22.6	22.6	22.6	22.6	22.6	22.6	22.6	22.6	22.6	22.6	22.6	22.6	22.6	22.6	22.6	22.6	22.6	22.6	22.6	22.6	22.6	22.6	22.6	22.6	22.6	22.6	
	1500	10:06	10:09	22.6	22.6	22.6	22.6	22.6	22.6	22.6	22.6	22.6	22.6	22.6	22.6	22.6	22.6	22.6	22.6	22.6	22.6	22.6	22.6	22.6	22.6	22.6	22.6	22.6	22.6	22.6	
	2000	10:11	10:15	22.6	22.6	22.6	22.6	22.6	22.6	22.6	22.6	22.6	22.6	22.6	22.6	22.6	22.6	22.6	22.6	22.6	22.6	22.6	22.6	22.6	22.6	22.6	22.6	22.6	22.6	22.6	
2500	10:17	10:21	22.6	22.6	22.6	22.6	22.6	22.6	22.6	22.6	22.6	22.6	22.6	22.6	22.6	22.6	22.6	22.6	22.6	22.6	22.6	22.6	22.6	22.6	22.6	22.6	22.6	22.6	22.6		
J線	0	9:34	9:35	22.4	22.4	22.4	22.4	22.4	22.4	22.4	22.4	22.4	22.3	22.2															22.1		
	250	9:38	9:40	22.5	22.5	22.5	22.5	22.5	22.5	22.5	22.5	22.5	22.5	22.5	22.5	22.5	22.5	22.5	22.5	22.5	22.5	22.5	22.5	22.5	22.5	22.5	22.5	22.5	22.3		
	500	9:48	9:50	22.5	22.5	22.5	22.5	22.5	22.5	22.5	22.5	22.5	22.5	22.5	22.5	22.5	22.5	22.5	22.5	22.5	22.5	22.5	22.5	22.5	22.5	22.5	22.5	22.5	22.4		
	750	9:58	10:00	22.6	22.6	22.6	22.6	22.6	22.6	22.6	22.6	22.6	22.6	22.6	22.6	22.6	22.6	22.6	22.6	22.6	22.6	22.6	22.6	22.6	22.6	22.5	22.5	22.5	22.5		
	1000	10:03	10:06	22.5	22.5	22.5	22.5	22.5	22.5	22.5	22.5	22.5	22.5	22.5	22.5	22.5	22.5	22.5	22.5	22.5	22.5	22.5	22.5	22.5	22.5	22.5	22.5	22.5	22.5	22.6	
	1250	10:21	10:24	22.6	22.6	22.6	22.6	22.6	22.6	22.6	22.6	22.6	22.6	22.6	22.6	22.6	22.6	22.6	22.6	22.6	22.6	22.6	22.6	22.6	22.6	22.6	22.6	22.6	22.6	22.6	
1500	10:32	10:36	22.6	22.6	22.6	22.6	22.6	22.6	22.6	22.6	22.6	22.6	22.6	22.6	22.6	22.6	22.6	22.6	22.6	22.6	22.6	22.6	22.6	22.6	22.6	22.6	22.6	22.6	22.6		
K線	0	9:31	9:32	22.3	22.3	22.3	22.3	22.3	22.1																				22.0		
	250	9:40	9:43	22.5	22.5	22.5	22.5	22.5	22.5	22.5	22.5	22.5	22.5	22.5	22.5	22.5	22.5	22.5	22.5	22.5	22.5	22.5	22.5	22.5	22.5	22.5	22.5	22.5	22.5		
	500	9:44	9:46	22.5	22.5	22.5	22.5	22.5	22.5	22.5	22.5	22.5	22.5	22.5	22.5	22.5	22.5	22.5	22.5	22.5	22.5	22.5	22.5	22.5	22.4	22.4	22.4	22.4	22.1		
	750	9:53	9:56	22.5	22.5	22.6	22.6	22.6	22.6	22.6	22.6	22.6	22.6	22.6	22.6	22.6	22.6	22.6	22.6	22.6	22.6	22.6	22.6	22.6	22.5	22.5	22.3	22.3	22.2		
	1000	10:09	10:12	22.6	22.6	22.6	22.6	22.6	22.6	22.6	22.6	22.6	22.6	22.6	22.6	22.6	22.6	22.6	22.6	22.6	22.6	22.6	22.6	22.6	22.6	22.6	22.6	22.6	22.6	22.6	
	1250	10:15	10:18	22.6	22.6	22.6	22.6	22.6	22.6	22.6	22.6	22.6	22.6	22.6	22.6	22.6	22.6	22.6	22.6	22.6	22.6	22.6	22.6	22.6	22.6	22.6	22.6	22.6	22.6	22.6	
	1500	10:26	10:30	22.6	22.6	22.6	22.6	22.6	22.6	22.6	22.6	22.6	22.6	22.6	22.6	22.6	22.6	22.6	22.6	22.6	22.6	22.6	22.6	22.6	22.6	22.6	22.6	22.6	22.6	22.6	
2000	10:39	10:43	22.6	22.6	22.6	22.6	22.6	22.6	22.6	22.6	22.6	22.6	22.6	22.6	22.6	22.6	22.6	22.6	22.6	22.6	22.6	22.6	22.6	22.6	22.6	22.6	22.6	22.6	22.6		
L線	500	9:44	9:47	22.5	22.5	22.5	22.5	22.5	22.5	22.5	22.5	22.5	22.5	22.5	22.5	22.5	22.5	22.5	22.5	22.5	22.5	22.5	22.5	22.5	22.5	22.5	22.5	22.5	22.4		
	750	9:57	10:00	22.5	22.5	22.5	22.5	22.5	22.5	22.5	22.5	22.5	22.5	22.5	22.5	22.5	22.5	22.5	22.5	22.5	22.5	22.5	22.5	22.5	22.5	22.5	22.5	22.5	22.4		
	1000	10:02	10:05	22.6	22.6	22.6	22.6	22.6	22.6	22.6	22.6	22.6	22.6	22.6	22.6	22.6	22.6	22.6	22.6	22.6	22.6	22.6	22.6	22.6	22.6	22.5	22.5	22.5	22.4		
	1250	10:17	10:21	22.6	22.6	22.6	22.6	22.6	22.6	22.6	22.6	22.6	22.6	22.6	22.6	22.6	22.6	22.6	22.6	22.6	22.6	22.6	22.6	22.6	22.6	22.6	22.6	22.5	22.5	22.5	
	1500	10:23	10:26	22.6	22.6	22.6	22.6	22.6	22.6	22.6	22.6	22.6	22.6	22.6	22.6	22.6	22.6	22.6	22.6	22.6	22.6	22.6	22.6	22.6	22.6	22.6	22.6	22.6	22.6	22.6	
M線	500	9:49	9:51	22.5	22.5	22.5	22.5	22.5	22.5	22.5	22.4	22.4																	22.4		
	1000	10:06	10:09	22.6	22.5	22.5	22.5	22.5	22.5	22.5	22.5	22.5	22.5	22.5	22.5	22.5	22.5	22.5	22.5	22.5	22.5	22.5	22.5	22.5	22.5	22.5	22.5	22.5	22.4		
	1500	10:27	10:31	22.6	22.6	22.6	22.6	22.6	22.6	22.6	22.6	22.6	22.6	22.6	22.6	22.6	22.6	22.6	22.6	22.6	22.6	22.6	22.6	22.6	22.6	22.6	22.6	22.5	22.5		
	2000	10:54	10:57	22.6	22.6	22.6	22.6	22.6	22.6	22.6	22.6	22.6	22.6	22.6	22.6	22.6	22.6	22.6	22.6	22.6	22.6	22.6	22.6	22.6	22.6	22.6	22.6	22.6	22.6	22.6	
3500	11:04	11:08	22.6	22.6	22.6	22.6	22.6	22.6	22.6	22.6	22.6	22.6	22.6	22.6	22.6	22.6	22.6	22.6	22.6	22.6	22.6	22.6	22.6	22.6	22.6	22.6	22.6	22.6	22.6		
N線	500	10:03	10:05	22.4	22.4	22.4	22.4	22.4	22.4	22.4	22.4	22.4	22.4	22.4	22.4	22.4	22.4	22.4	22.4	22.4	22.2								22.2		
	1000	9:44	9:46	22.5	22.5	22.5	22.5	22.5	22.5	22.5	22.5	22.5	22.5	22.5	22.5	22.5	22.5	22.5	22.4	22.4	22.4	22.4	22.4	22.4	22.4	22.4	22.4	22.4	22.3		
	1500	10:00	10:02	22.5	22.5	22.5	22.5	22.5	22.5	22.5	22.5	22.5	22.5	22.5	22.5	22.5	22.5	22.5	22.5	22.5	22.5	22.5	22.5	22.5	22.5	22.5	22.4	22.4	22.4		
O線	0	9:45	9:47	22.0	21.9	21.9	21.8	21.8																					21.8		
	500	9:56	9:58	22.3	22.4	22.4	22.4	22.4	22.4	22.4	22.3	22.2	22.2	22.2	22.1	22.1													22.1		
	2000	10:30	10:34	22.5	22.5	22.5	22.5	22.5	22.5	22.5	22.5	22.5	22.5	22.5	22.5	22.5	22.5	22.5	22.5	22.5	22.5	22.5	22.5	22.5	22.5	22.5	22.5	22.5	22.5		
	2500	10:35	10:38	22.5	22.5	22.5	22.5	22.5	22.5	22.5	22.5	22.5	22.5	22.5	22.5	22.5	22.5	22.5	22.5	22.5	22.5	22.5	22.5	22.5	22.5	22.5	22.5	22.5	22.5		
4500	10:55	10:58	22.6	22.6	22.6	22.6	22.6	22.6	22.6	22.6	22.6	22.6	22.6	22.6	22.6	22.6	22.6	22.6	22.6	22.6	22.6	22.6	22.6	22.6	22.6	22.6	22.6	22.6	22.6		
P線	3500	11:13	11:17	22.5	22.5	22.5	22.5	22.5	22.5	22.5	22.5	22.5	22.5	22.5	22.5	22.5	22.5	22.5	22.5	22.5	22.5	22.5	22.5	22.5	22.5	22.5	22.5	22.5	22.5		
	2500	10:56	11:03	22.5	22.5	22.5	22.5	22.5	22.4	22.4	22.4	22.4	22.4	22.3	22.3	22.2	22.2	22.2	22.2										22.2		
Q線	3500	11:07	11:09	22.5	22.5	22.5	22.5	22.5	22.5	22.5	22.5	22.5	22.5	22.5	22.5	22.5	22.5	22.5	22.4	22.4	22.4	22.4	22.4	22.4	22.4	22.4	22.4	22.4	22.4		
	4500	11:23	11:28	22.6	22.6	22.6	22.6	22.6	22.6	22.6	22.6	22.6	22.6	22.6	22.6	22.6	22.6	22.6	22.5	22.5	22.5	22.5	22.5	22.5	22.5	22.5	22.5	22.5	22.5		

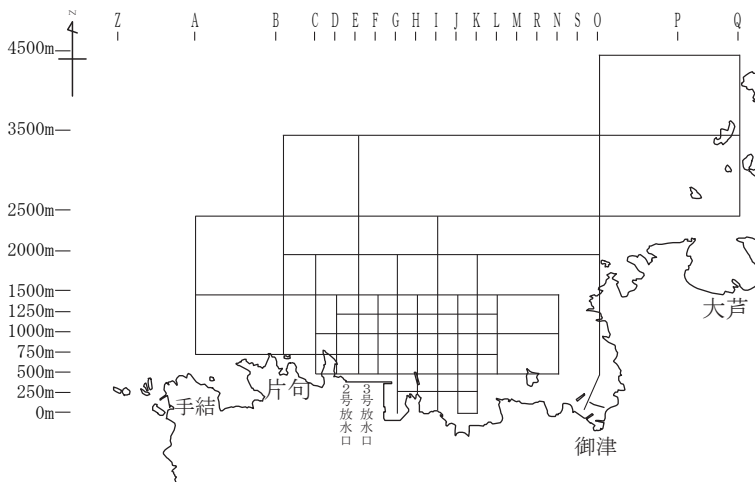
■:水温の最高

■:水温の最低

島根原子力発電所 格子状定線の水温水水平分布図 (基準水温との温度差)

2023年11月1日 第1回
9時30分～11時28分

出力 (万 kW)	2号機	0
	3号機	0
放水量 (m ³ /s)	2号機	2.4
	3号機	3
天候	快晴	
気温	(°C)	20.0
風向	南	
風速	(m/s)	3.5
風浪	2	



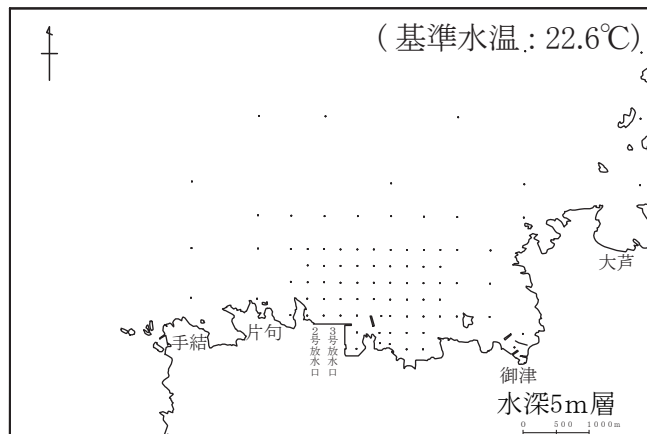
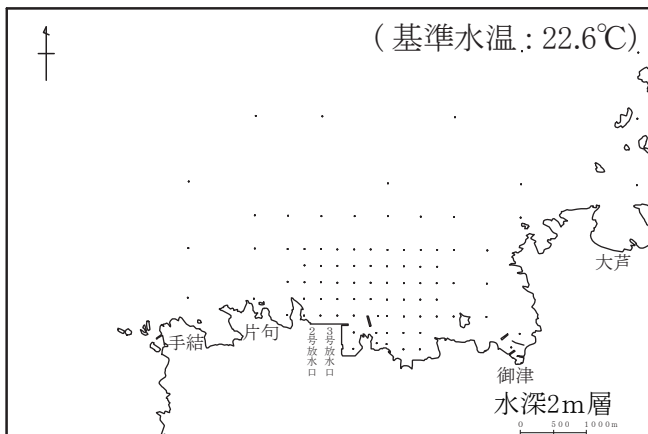
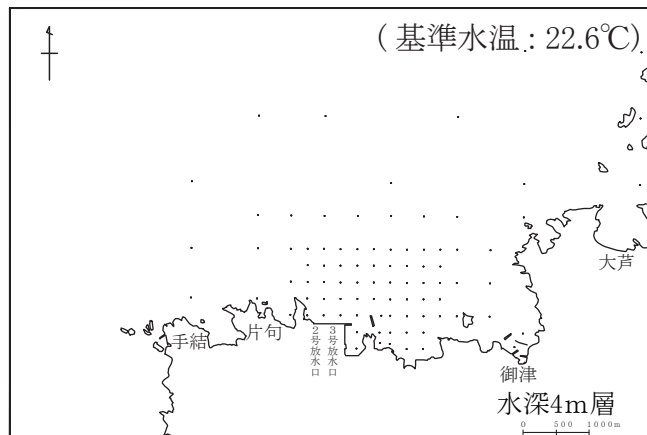
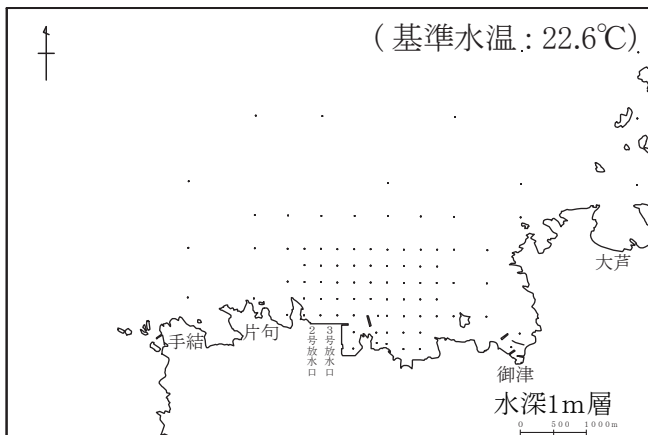
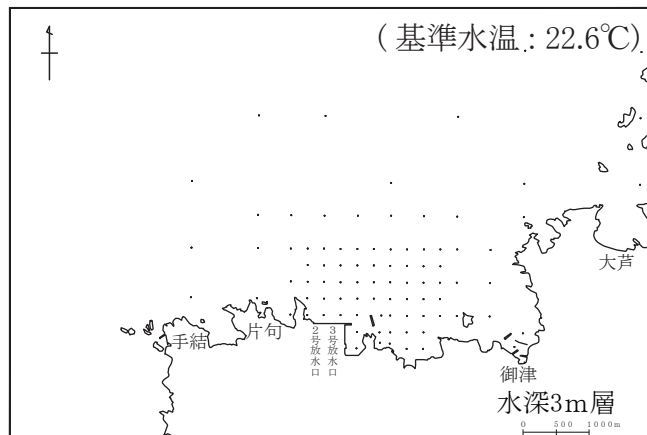
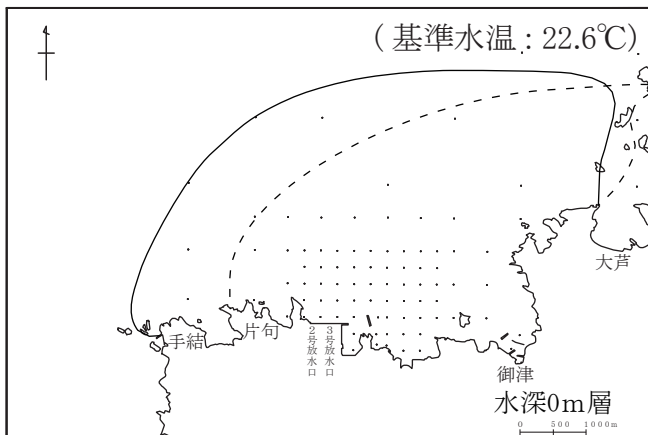
[基準水温]

A2500、B3500、E3500、M3500、O4500、
P3500 の6点の平均値

[1°C上昇域予測包絡範囲の凡例]

————— 島根原子力発電所2号機修正環境影響調査書より

- - - - - 島根原子力発電所3号機環境影響評価書より



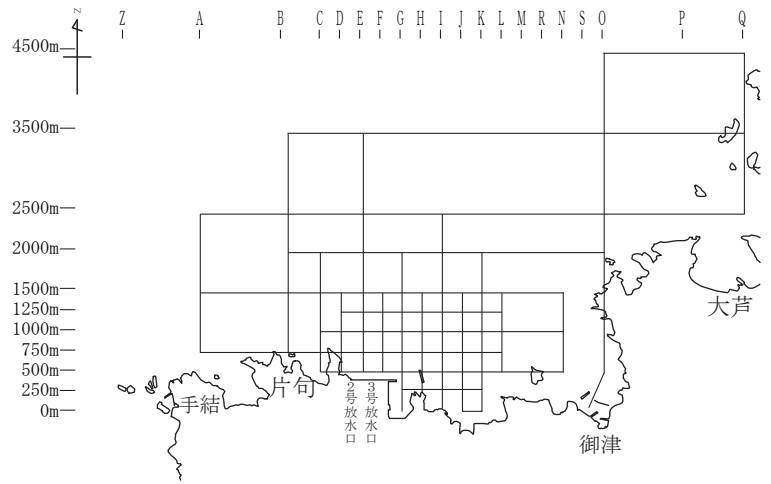
◎基準水温より1°C以上高い水温上昇域は確認
されなかった。

■ 基準水温より1°C以上高い水温上昇域
■ 基準水温より2°C以上高い水温上昇域

島根原子力発電所 格子状定線の水温水水平分布図 (基準水温との温度差)

2023年11月1日 第2回
12時00分~13時32分

出力 (万kW)	2号機	0
	3号機	0
放水量 (m ³ /s)	2号機	2.4
	3号機	3
天候	快晴	
気温	(°C)	22.8
風向	西北西	
風速	(m/s)	4.0
風浪	2	



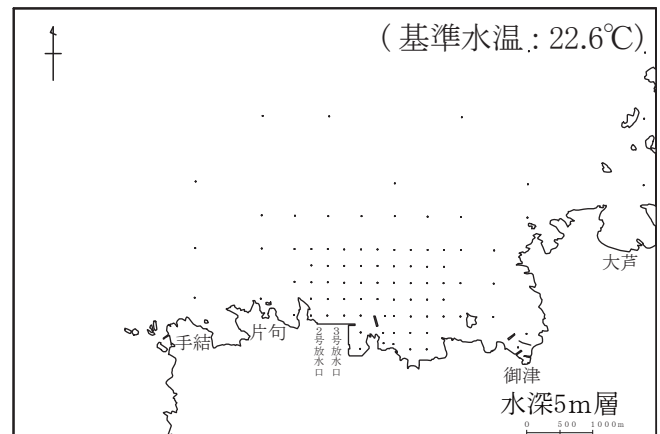
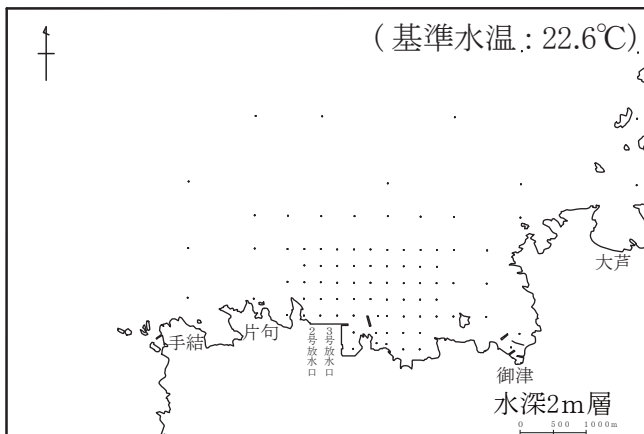
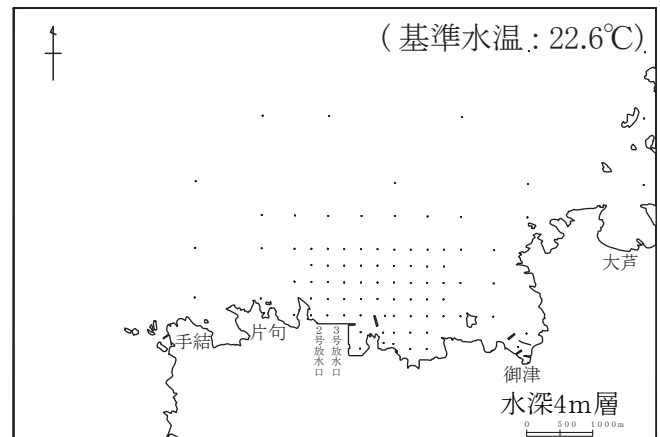
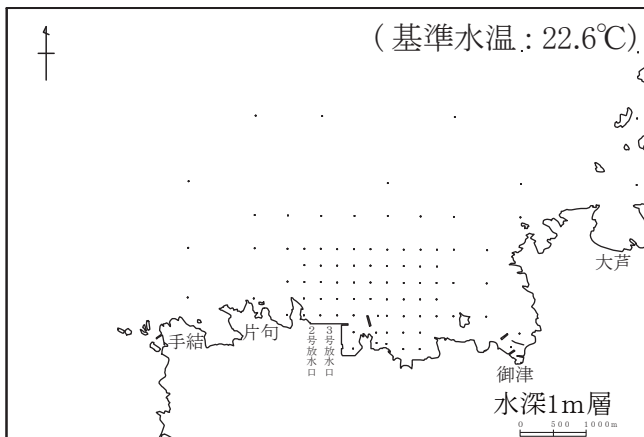
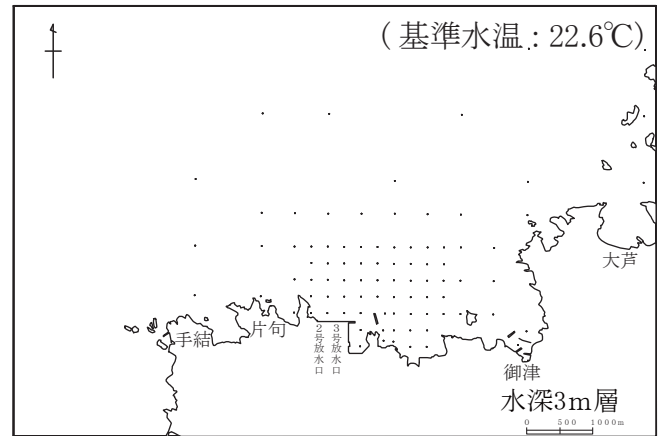
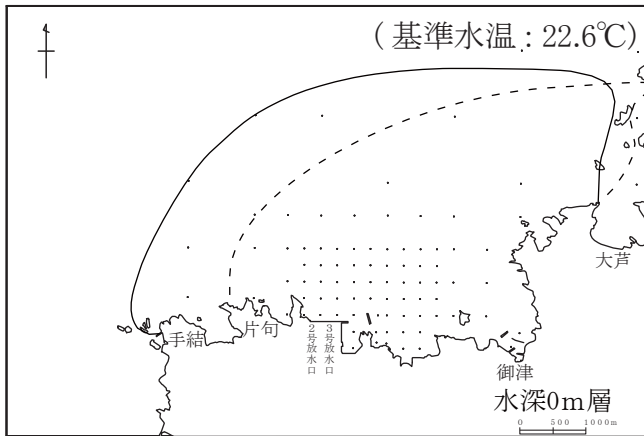
[基準水温]

A2500、B3500、E3500、M3500、O4500、
P3500 の6点の平均値

[1°C上昇域予測包絡範囲の凡例]

————— 島根原子力発電所2号機修正環境影響調査書より

----- 島根原子力発電所3号機環境影響評価書より



◎基準水温より1°C以上高い水温上昇域は確認
されなかった。

■ 基準水温より1°C以上高い水温上昇域


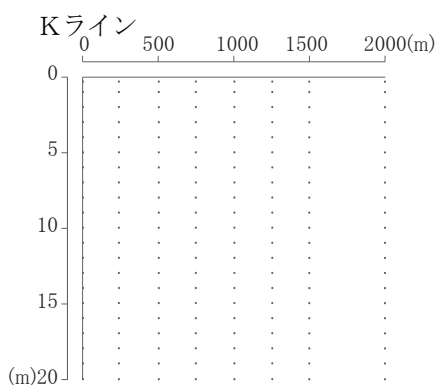

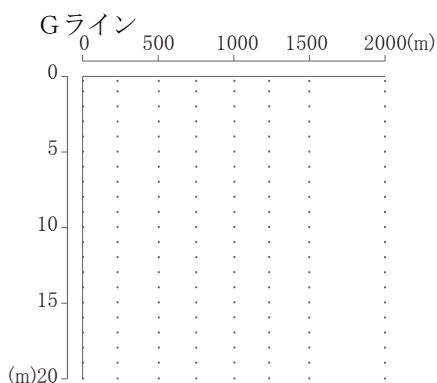

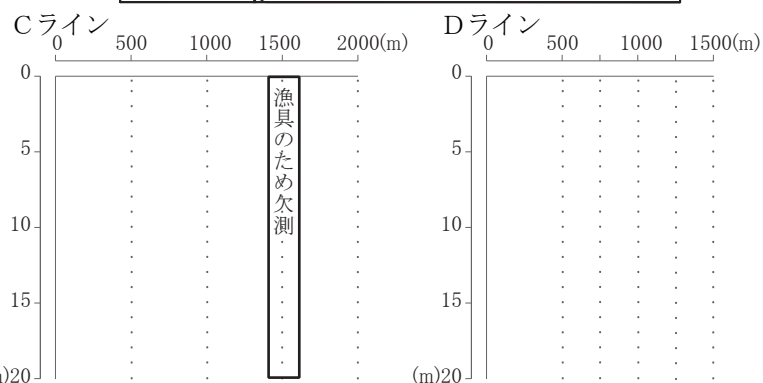
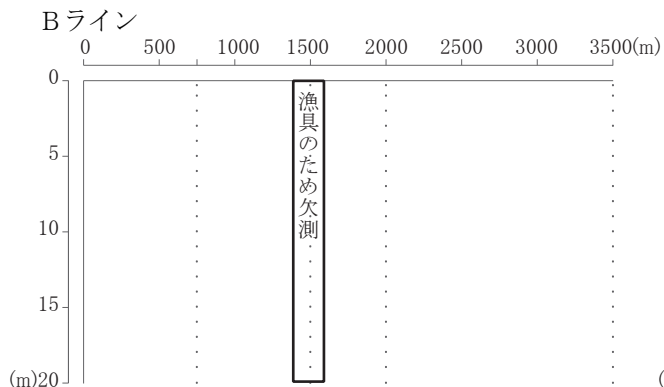
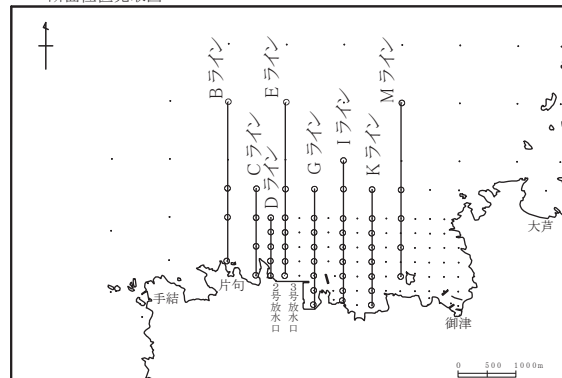
■ 基準水温より2°C以上高い水温上昇域

島根原子力発電所 格子状定線の水溫鉛直分布図（基準水溫との温度差）

2023年 11月 1日 第1回
9時 30分～ 11時 28分

出力 (万kW)	2号機	0
	3号機	0
放水量 (m ³ /s)	2号機	2.4
	3号機	3
天候		快晴
気温 (°C)		20.0
風向		南
風速 (m/s)		3.5
風浪		2

断面位置見取図



■ 基準水溫より1°C以上高い水溫上昇域
■ 基準水溫より2°C以上高い水溫上昇域

[基準水溫]
A2500、B3500、E3500、M3500、O4500、P3500 の6点の平均値


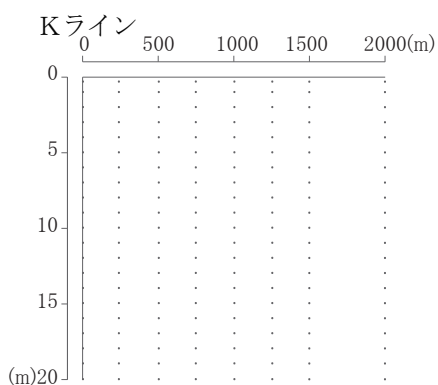

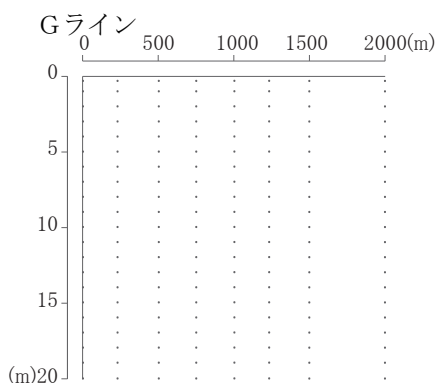

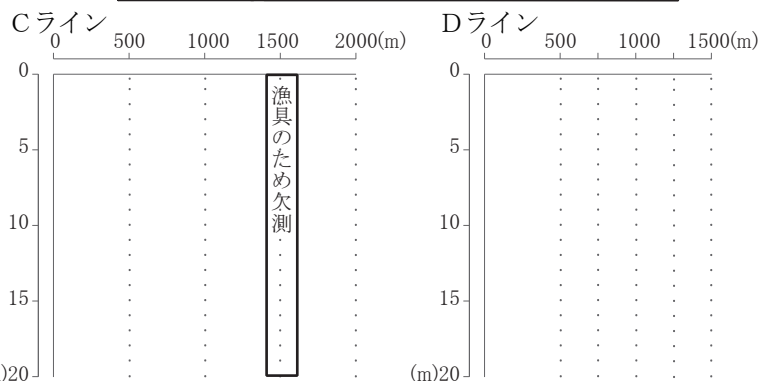
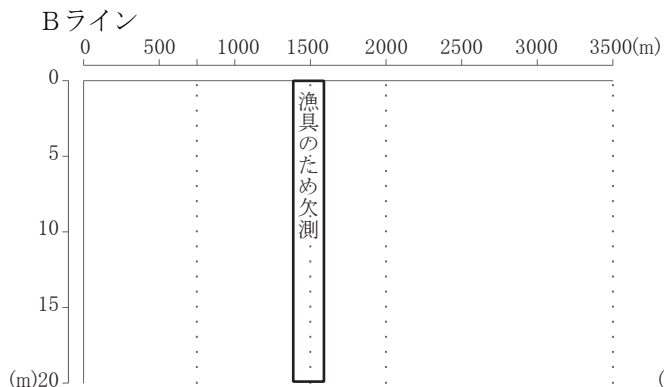
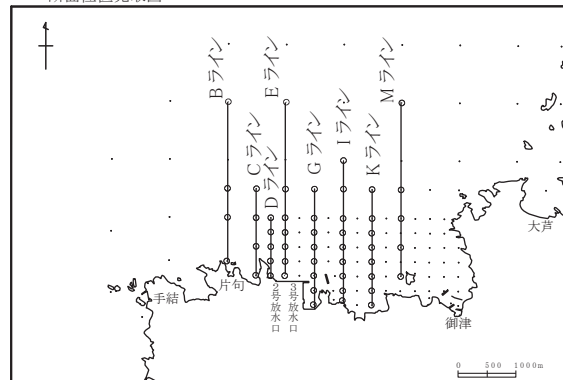
水深	基準水溫(°C)
0m層	22.6
1m層	22.6
2m層	22.6
3m層	22.6
4m層	22.6
5m層	22.6

島根原子力発電所 格子状定線の水溫鉛直分布図（基準水溫との温度差）

2023年 11月1日 第2回
12時 00分～ 13時 32分

出力 (万kW)	2号機	0
	3号機	0
放水量 (m ³ /s)	2号機	2.4
	3号機	3
天候		快晴
気温 (°C)		22.8
風向		西北西
風速 (m/s)		4.0
風浪		2

断面位置見取図



■ 基準水溫より1°C以上高い水溫上昇域
■ 基準水溫より2°C以上高い水溫上昇域

水深	基準水溫(°C)
0m層	22.6
1m層	22.6
2m層	22.6
3m層	22.6
4m層	22.6
5m層	22.6

[基準水溫]
A2500、B3500、E3500、M3500、O4500、P3500 の6点の平均値