

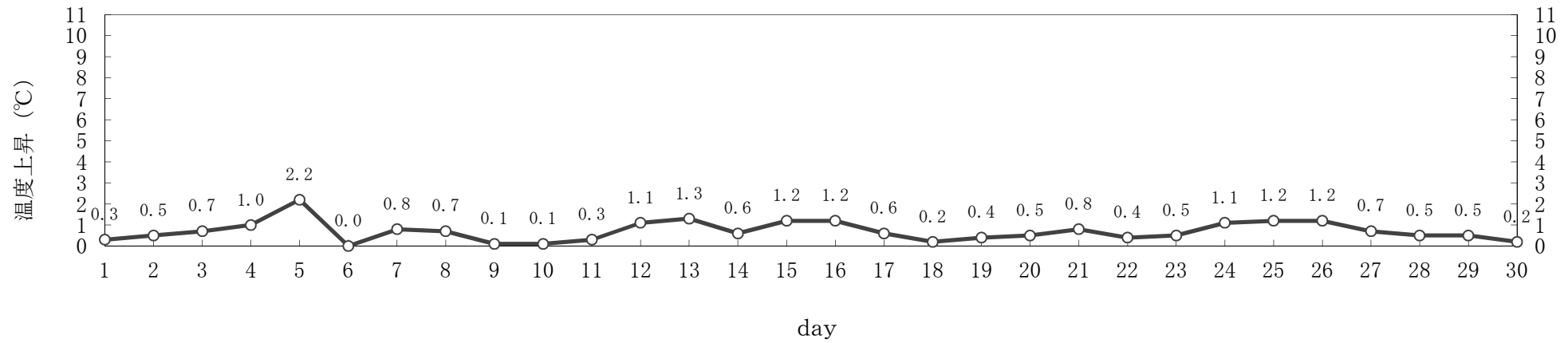
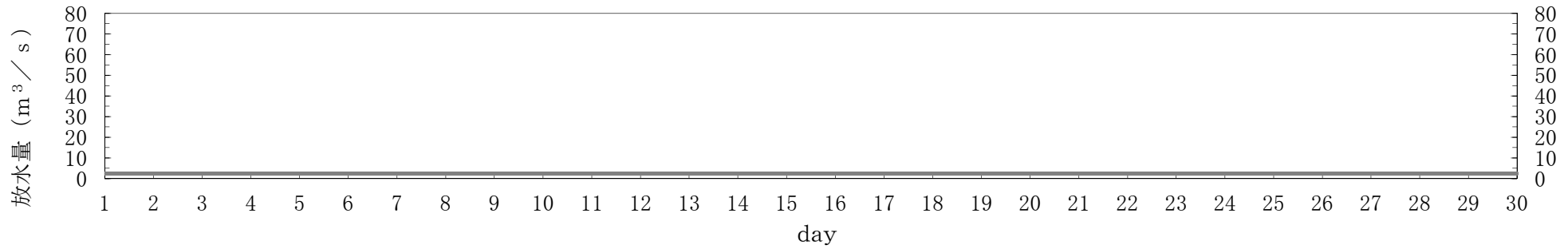
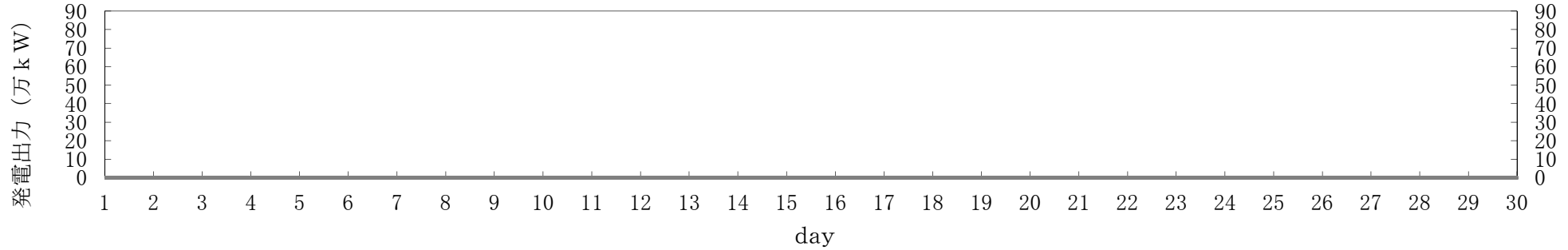
島根原子力発電所 2号機 取放水の水温（2023年9月）

日	時刻	発電出力 (万 kW)	放水量 (m ³ /s)	取水温度 (℃)	放水温度 (℃)	温度上昇 (℃)	備考
1	10時	0	2.4	28.2	28.5	0.3	※1
2	10時	0	2.4	27.8	28.3	0.5	※1
3	10時	0	2.4	27.6	28.3	0.7	※1
4	10時	0	2.4	27.2	28.2	1.0	※1
5	10時	0	2.4	26.4	28.6	2.2	※1
6	10時	0	2.4	27.4	27.3	0.0	※1
7	10時	0	2.4	26.2	27.0	0.8	※1
8	10時	0	2.4	25.2	25.9	0.7	※1
9	10時	0	2.4	25.4	25.5	0.1	※1
10	10時	0	2.4	26.2	26.3	0.1	※1
11	10時	0	2.4	26.6	26.9	0.3	※1
12	10時	0	2.4	26.2	27.3	1.1	※1
13	10時	0	2.4	25.8	27.1	1.3	※1
14	10時	0	2.4	26.2	26.8	0.6	※1
15	10時	0	2.4	26.4	27.6	1.2	※1
16	10時	0	2.4	26.4	27.6	1.2	※1
17	10時	0	2.4	27.0	27.6	0.6	※1
18	10時	0	2.4	27.6	27.8	0.2	※1
19	10時	0	2.4	27.8	28.2	0.4	※1
20	10時	0	2.4	27.8	28.3	0.5	※1
21	10時	0	2.4	27.6	28.4	0.8	※1
22	10時	0	2.4	27.6	28.0	0.4	※1
23	10時	0	2.4	27.4	27.9	0.5	※1
24	10時	0	2.4	26.6	27.7	1.1	※1
25	10時	0	2.4	25.8	27.0	1.2	※1
26	10時	0	2.4	25.6	26.8	1.2	※1
27	10時	0	2.4	26.0	26.7	0.7	※1
28	10時	0	2.4	26.0	26.5	0.5	※1
29	10時	0	2.4	26.0	26.5	0.5	※1
30	10時	0	2.4	26.4	26.6	0.2	※1

※1：取水温度は、2号機原子炉補機海水ポンプ出口温度（各号機 循環水ポンプ全台停止中のため）
放水量は補機冷却系の運転によるもの

島根原子力発電所 2号機 冷却水実績曲線 (2023年9月)

観測時刻 10時



島根原子力発電所3号機 取放水の水温（2023年9月）

日	時刻	発電出力 (万kW)	放水量 (m ³ /s)	取水温度 (℃)	放水温度 (℃)	温度上昇 (℃)	備考
1	10時	0	3	28.2	28.9	0.7	※1
2	10時	0	3	27.8	28.9	1.1	※1
3	10時	0	3	27.6	29.0	1.4	※1
4	10時	0	3	27.2	28.7	1.5	※1
5	10時	0	3	26.4	28.9	2.5	※1
6	10時	0	3	27.4	27.9	0.5	※1
7	10時	0	3	26.2	27.5	1.3	※1
8	10時	0	3	25.2	26.1	0.9	※1
9	10時	0	3	25.4	25.8	0.4	※1
10	10時	0	3	26.2	26.6	0.4	※1
11	10時	0	3	26.6	27.3	0.7	※1
12	10時	0	3	26.2	26.4	0.2	※1
13	10時	0	3	25.8	26.6	0.8	※1
14	10時	0	3	26.2	27.1	0.9	※1
15	10時	0	3	26.4	27.5	1.1	※1
16	10時	0	3	26.4	27.8	1.4	※1
17	10時	0	3	27.0	27.9	0.9	※1
18	10時	0	3	27.6	28.2	0.6	※1
19	10時	0	3	27.8	28.3	0.5	※1
20	10時	0	3	27.8	28.4	0.6	※1
21	10時	0	3	27.6	28.4	0.8	※1
22	10時	0	3	27.6	28.1	0.5	※1
23	10時	0	3	27.4	27.9	0.5	※1
24	10時	0	3	26.6	27.4	0.8	※1
25	10時	0	3	25.8	26.4	0.6	※1
26	10時	0	3	25.6	26.8	1.2	※1
27	10時	0	3	26.0	26.6	0.6	※1
28	10時	0	3	26.0	26.7	0.7	※1
29	10時	0	3	26.0	27.0	1.0	※1
30	10時	0	3	26.4	27.0	0.6	※1

※1：取水温度は、2号機原子炉補機海水ポンプ出口温度（各号機 循環水ポンプ全台停止中のため）
放水量は補機冷却系の運転によるもの

島根原子力発電所 3号機 冷却水実績曲線 (2023年9月)

観測時刻 10時

