

島根原子力発電所 格子状定線の水温(第2回)

(平成29年2月15日 12:15~14:14)

1号機出力: -※ 万kW 1号機放水量: 1 m³/s 天候:晴 気温:11.8℃ ○水温の最高 13.9 °C(定線M・距離3500m・0m層, 他31点)
 2号機出力: 0 万kW 2号機放水量: 2.4 m³/s 風向・風速:西北西、4.0 m/s 風浪:2 ○水温の最低 11.4 °C(定線O・距離0m・0m層)
 3号機出力: 0 万kW 3号機放水量: 3 m³/s

定線	距離 (m)	開始 時刻	終了 時刻	測定水深 (m)																											
				0	1	2	3	4	5	6	7	8	9	10	11	12	13	14	15	16	17	18	19	20	25	30	40	50	60	70	海底上1m
A線	750			漁具のため欠測																											
	1500	13:16	13:23	13.2	13.2	13.3	13.5	13.6	13.6	13.6	13.7	13.7	13.7	13.7	13.7	13.7	13.7	13.7	13.7	13.7	13.7	13.7	13.7	13.7	13.8	13.8	13.8	13.8			13.8
	2500	13:03	13:10	13.1	13.1	13.3	13.6	13.8	13.9	13.9	13.9	13.9	13.9	13.9	13.9	13.9	13.8	13.8	13.8	13.8	13.8	13.8	13.8	13.8	13.8	13.8	13.8	13.8	13.8	13.8	13.8
B線	750	13:51	13:55	13.6	13.5	13.6	13.4	13.4	13.4	13.4	13.4	13.4	13.4	13.4	13.4	13.4	13.4	13.4	13.4	13.4	13.4	13.4	13.4							13.4	
	1500			漁具のため欠測																											
	2000	12:47	12:53	13.0	13.0	13.1	13.4	13.5	13.6	13.5	13.5	13.5	13.5	13.5	13.5	13.5	13.5	13.5	13.5	13.5	13.5	13.5	13.5	13.4	13.4	13.4	13.4			13.4	
C線	3500	12:15	12:26	13.1	13.2	13.2	13.4	13.6	13.7	13.7	13.7	13.7	13.7	13.7	13.7	13.7	13.7	13.7	13.7	13.7	13.7	13.7	13.8	13.8	13.8	13.8	13.8	13.8	13.8	13.8	
	500	13:37	13:40	13.4	13.4	13.4	13.4	13.4	13.4																					13.3	
	1000	13:43	13:48	13.5	13.5	13.5	13.4	13.4	13.4	13.4	13.5	13.5	13.5	13.5	13.5	13.5	13.5	13.5	13.5	13.5	13.5	13.5	13.5	13.5	13.4	13.3			13.3		
D線	1500			漁具のため欠測																											
	2000	12:56	13:05	13.2	13.0	13.1	13.2	13.3	13.4	13.4	13.4	13.4	13.4	13.4	13.4	13.4	13.4	13.4	13.4	13.4	13.4	13.4	13.5	13.5	13.5	13.5	13.5	13.4	13.4	13.4	
	500	13:36	13:39	13.4	13.4	13.4	13.4	13.4	13.4	13.4	13.3	13.3																		13.3	
E線	750	13:11	13:13	13.4	13.4	13.4	13.4	13.4	13.4	13.4	13.4	13.4	13.4	13.4	13.4	13.4	13.4	13.4	13.4	13.4	13.4	13.4	13.4	13.4					13.4		
	1000	13:05	13:08	13.4	13.4	13.4	13.4	13.4	13.4	13.4	13.4	13.4	13.4	13.4	13.4	13.4	13.4	13.4	13.4	13.4	13.4	13.4	13.4	13.4	13.4	13.4	13.3			13.3	
	1250	13:27	13:33	13.4	13.4	13.4	13.4	13.4	13.4	13.4	13.5	13.5	13.5	13.5	13.5	13.5	13.5	13.5	13.5	13.5	13.5	13.5	13.5	13.5	13.5	13.4	13.4			13.4	
F線	1500	13:17	13:24	13.4	13.4	13.4	13.5	13.5	13.5	13.5	13.5	13.6	13.6	13.6	13.6	13.6	13.6	13.6	13.6	13.5	13.5	13.5	13.5	13.5	13.5	13.5	13.4			13.4	
	500	13:30	13:34	13.4	13.4	13.4	13.3	13.3	13.3	13.3	13.3																			13.3	
	750	13:15	13:18	13.4	13.4	13.4	13.4	13.4	13.4	13.4	13.4	13.4	13.4	13.4	13.4	13.4	13.4	13.4	13.4	13.4	13.4	13.4	13.4	13.4	13.3	13.3			13.3		
G線	1000	12:55	13:02	13.4	13.4	13.4	13.4	13.4	13.4	13.4	13.4	13.4	13.4	13.4	13.4	13.4	13.4	13.4	13.4	13.4	13.4	13.4	13.4	13.3	13.3					13.3	
	1250	12:38	12:42	13.5	13.5	13.5	13.5	13.5	13.4	13.4	13.4	13.4	13.4	13.4	13.4	13.4	13.4	13.4	13.4	13.4	13.4	13.3	13.3	13.3	13.3	13.3	13.3	13.3		13.3	
	1500	12:31	12:35	13.5	13.4	13.4	13.4	13.4	13.4	13.4	13.4	13.4	13.4	13.4	13.4	13.4	13.4	13.4	13.4	13.4	13.4	13.4	13.4	13.4	13.4	13.4	13.4	13.4		13.4	
H線	2000	12:23	12:27	13.6	13.6	13.6	13.6	13.6	13.6	13.6	13.6	13.6	13.6	13.6	13.6	13.6	13.6	13.6	13.6	13.6	13.6	13.6	13.6	13.6	13.6	13.6	13.5	13.5		13.5	
	3500	12:25	12:33	13.8	13.8	13.8	13.8	13.8	13.8	13.8	13.8	13.8	13.8	13.8	13.8	13.8	13.8	13.8	13.8	13.8	13.8	13.8	13.8	13.8	13.8	13.8	13.8	13.8	13.8	13.8	
	500	13:26	13:28	13.3	13.3	13.3	13.3	13.3	13.3	13.3																				13.3	
I線	750	13:20	13:23	13.4	13.4	13.4	13.4	13.4	13.4	13.4	13.4	13.4	13.4	13.3	13.3	13.3	13.3	13.3	13.3	13.3	13.3	13.3	13.3	13.3	13.3					13.3	
	1000	12:50	12:53	13.4	13.4	13.4	13.4	13.4	13.4	13.4	13.4	13.4	13.4	13.4	13.4	13.4	13.4	13.4	13.4	13.4	13.4	13.4	13.3	13.3	13.3	13.3	13.3	13.3		13.4	
	1250	12:44	12:48	13.5	13.4	13.4	13.4	13.4	13.4	13.4	13.4	13.4	13.4	13.4	13.3	13.4	13.4	13.4	13.4	13.4	13.4	13.4	13.4	13.4	13.4	13.4	13.4	13.4	13.4		13.4
J線	1500	12:25	12:30	13.5	13.5	13.5	13.5	13.5	13.5	13.5	13.5	13.5	13.5	13.5	13.5	13.5	13.5	13.5	13.5	13.5	13.5	13.5	13.5	13.5	13.5	13.5	13.5	13.5	13.5		13.4
	0	13:55	13:59	13.3	13.3	13.3	13.2	13.2	13.2	13.2	13.2	13.2	13.2	13.2	13.2	13.2	13.2	13.2	13.2	13.2	13.2	13.2	13.2	13.2	13.2	13.2	13.2	13.2	13.2		13.2
	250	13:50	13:54	13.2	13.3	13.3	13.3	13.2	13.2	13.2	13.2	13.2	13.2	13.2	13.2	13.2	13.1	13.2	13.3	13.3	13.3	13.3	13.3	13.3	13.3	13.3	13.3	13.3	13.3		13.3
K線	500	13:44	13:48	13.4	13.4	13.4	13.3	13.3	13.3	13.3	13.3	13.3	13.3	13.3	13.3	13.3	13.3	13.3	13.3	13.3	13.3	13.3	13.3	13.3	13.3	13.3	13.3	13.3	13.3		13.3
	750	13:25	13:33	13.4	13.4	13.4	13.4	13.4	13.4	13.4	13.4	13.4	13.4	13.4	13.4	13.4	13.4	13.4	13.4	13.4	13.4	13.4	13.4	13.4	13.3	13.3				13.3	
	1000	13:18	13:23	13.4	13.4	13.4	13.4	13.4	13.4	13.4	13.4	13.4	13.4	13.4	13.4	13.4	13.4	13.4	13.4	13.4	13.4	13.4	13.4	13.4	13.4	13.4	13.4	13.4	13.4		13.4
L線	1250	12:53	12:58	13.4	13.4	13.4	13.4	13.4	13.4	13.4	13.4	13.4	13.4	13.4	13.4	13.4	13.4	13.4	13.4	13.4	13.4	13.4	13.4	13.4	13.4	13.4	13.4	13.4	13.4		13.4
	1500	12:33	12:38	13.5	13.6	13.6	13.6	13.6	13.6	13.6	13.5	13.5	13.5	13.5	13.5	13.5	13.5	13.5	13.5	13.5	13.5	13.5	13.5	13.5	13.5	13.5	13.5	13.5	13.5		13.5
	2000	12:15	12:20	13.5	13.5	13.5	13.5	13.5	13.5	13.5	13.5	13.5	13.5	13.5	13.5	13.5	13.5	13.5	13.5	13.5	13.5	13.5	13.5	13.5	13.5	13.5	13.5	13.5	13.5	13.5	
M線	0	13:44	13:46	13.2	13.2	13.2	13.2	13.2	13.2																						13.2
	250	13:36	13:39	13.2	13.2	13.2	13.2	13.3	13.3	13.3	13.3	13.3	13.3	13.3	13.3															13.3	
	500	13:36	13:41	13.3	13.3	13.3	13.3	13.3	13.3	13.3	13.3	13.3	13.2	13.3	13.3	13.3	13.3	13.3	13.3	13.3	13.2	13.2	13.2	13.1					13.1		
N線	750			漁具のため欠測																											
	1000	13:09	13:15	13.4	13.4	13.4	13.4	13.4	13.4	13.4	13.4	13.4	13.4	13.4	13.4	13.4	13.4	13.4	13.4	13.4	13.4	13.4	13.4	13.4	13.4	13.3				13.2	
	1250	13:01	13:06	13.4	13.4	13.4	13.5	13.5	13.5	13.5	13.5	13.5	13.5	13.5	13.5	13.5	13.5	13.5	13.5	13.4	13.4	13.4	13.4	13.4	13.4	13.4	13.4	13.3			13.1
O線	1500	12:40	12:45	13.4	13.6	13.6	13.5	13.5	13.5	13.5	13.5	13.5	13.5	13.5	13.5	13.5	13.5	13.5	13.5	13.5	13.5	13.5	13.5	13.4	13.4	13.4	13.4	13.4		13.3	

※平成27年4月30日付で運転終了

:水温の最高

:水温の最低

定線	距離 (m)	開始 時刻	終了 時刻	測定水深 (m)																											
				0	1	2	3	4	5	6	7	8	9	10	11	12	13	14	15	16	17	18	19	20	25	30	40	50	60	70	海底上1m
I線	0	13:48	13:50	13.2	13.2	13.2	13.2	13.2	13.1	13.1	13.1	13.2																		13.1	
	250	13:31	13:33	13.3	13.2	13.3	13.3	13.3	13.3	13.3	13.3	13.3	13.3	13.3	13.3	13.2	13.2	13.2	13.2	13.2										13.1	
	500	13:18	13:28	13.3	13.3	13.3	13.3	13.3	13.3	13.3	13.3	13.3	13.3	13.3	13.2	13.3	13.2	13.2	13.2	13.2	13.3	13.3	13.3	13.2	13.1					13.1	
	750	13:10	13:14	13.3	13.3	13.3	13.3	13.4	13.4	13.3	13.3	13.3	13.3	13.3	13.3	13.3	13.3	13.3	13.3	13.3	13.3	13.3	13.3	13.2	13.2					13.1	
	1000	13:04	13:08	13.4	13.4	13.4	13.4	13.4	13.4	13.4	13.4	13.4	13.4	13.4	13.4	13.4	13.4	13.4	13.4	13.4	13.4	13.4	13.4	13.4	13.3	13.3				13.1	
	1250	12:58	13:01	13.5	13.5	13.5	13.5	13.5	13.5	13.5	13.4	13.4	13.4	13.4	13.4	13.4	13.4	13.4	13.4	13.4	13.4	13.4	13.4	13.3	13.3	13.3				13.3	
	1500	12:51	12:54	13.5	13.5	13.5	13.5	13.5	13.4	13.4	13.4	13.4	13.4	13.4	13.4	13.4	13.4	13.4	13.4	13.4	13.4	13.4	13.4	13.4	13.4	13.4	13.3			13.3	
	2000	12:41	12:46	13.5	13.5	13.5	13.5	13.5	13.5	13.5	13.5	13.6	13.6	13.6	13.6	13.6	13.6	13.6	13.6	13.6	13.6	13.6	13.6	13.6	13.5	13.5	13.7			13.7	
2500	12:33	12:38	13.6	13.7	13.6	13.6	13.6	13.6	13.6	13.6	13.6	13.6	13.6	13.6	13.6	13.6	13.6	13.6	13.6	13.6	13.6	13.6	13.6	13.6	13.7	13.7	13.7			13.7	
J線	0	14:06	14:10	13.2	13.3	13.3	13.3	13.3	13.3	13.3	13.3	13.2	13.2	13.2	13.2	13.2													13.2		
	250	14:00	14:04	13.3	13.3	13.3	13.3	13.3	13.3	13.3	13.3	13.3	13.3	13.3	13.3	13.3	13.3	13.2	13.1	13.1	13.1	13.1								13.1	
	500	13:45	13:51	13.3	13.3	13.3	13.3	13.3	13.3	13.3	13.3	13.3	13.3	13.3	13.3	13.3	13.3	13.2	13.2	13.2	13.2	13.2	13.1							13.1	
	750	13:29	13:36	13.3	13.3	13.3	13.3	13.3	13.4	13.4	13.4	13.3	13.3	13.3	13.3	13.3	13.3	13.3	13.3	13.3	13.3	13.3	13.2	13.2						13.1	
	1000	13:20	13:27	13.4	13.4	13.4	13.4	13.4	13.4	13.4	13.4	13.4	13.4	13.4	13.4	13.4	13.4	13.4	13.4	13.4	13.3	13.3	13.3	13.3	13.3	13.2				13.1	
	1250	12:53	13:00	13.4	13.4	13.4	13.4	13.4	13.4	13.4	13.4	13.4	13.4	13.4	13.4	13.4	13.4	13.4	13.4	13.4	13.3	13.3	13.3	13.3	13.3	13.3	13.3	13.3		13.3	
1500	12:28	12:35	13.5	13.5	13.5	13.5	13.5	13.5	13.5	13.5	13.5	13.5	13.5	13.5	13.5	13.5	13.5	13.5	13.5	13.5	13.5	13.4	13.4	13.4	13.4	13.4	13.4		13.5		
K線	0	14:11	14:14	13.2	13.2	13.2	13.2	13.2	13.2																				13.2		
	250	14:11	14:14	13.1	13.2	13.2	13.2	13.2	13.3	13.3	13.3	13.2	13.2	13.2	13.1														13.1		
	500	13:52	13:59	13.3	13.3	13.3	13.3	13.3	13.3	13.3	13.3	13.3	13.3	13.3	13.3	13.3	13.3	13.2	13.2	13.2	13.2	13.2								13.1	
	750	13:37	13:42	13.3	13.3	13.3	13.3	13.3	13.3	13.3	13.3	13.3	13.3	13.3	13.3	13.3	13.3	13.3	13.3	13.3	13.3	13.2	13.1							13.1	
	1000	13:11	13:18	13.4	13.4	13.4	13.4	13.4	13.4	13.4	13.4	13.4	13.4	13.4	13.4	13.4	13.4	13.4	13.4	13.3	13.3	13.3	13.3	13.3	13.3	13.2				13.1	
	1250	13:02	13:09	13.4	13.4	13.4	13.4	13.4	13.4	13.4	13.4	13.4	13.4	13.4	13.4	13.4	13.4	13.4	13.3	13.3	13.3	13.3	13.3	13.3	13.2					13.1	
	1500	12:36	12:51	13.5	13.5	13.5	13.5	13.5	13.5	13.5	13.5	13.5	13.5	13.5	13.5	13.5	13.5	13.4	13.4	13.4	13.5	13.4	13.4	13.3	13.3	13.3	13.3			13.3	
2000	12:17	12:26	13.7	13.7	13.7	13.7	13.7	13.7	13.7	13.7	13.7	13.7	13.7	13.7	13.7	13.7	13.7	13.7	13.7	13.7	13.7	13.7	13.7	13.7	13.7	13.7	13.7		13.7		
L線	500	14:03	14:07	13.3	13.3	13.3	13.3	13.3	13.3	13.3	13.3	13.3	13.3	13.3	13.3	13.2	13.2	13.2	13.2	13.2	13.2	13.2	13.2						13.1		
	750	13:31	13:36	13.3	13.4	13.4	13.4	13.4	13.3	13.3	13.3	13.3	13.3	13.3	13.3	13.2	13.2	13.2	13.2	13.2	13.2	13.2	13.1						13.1		
	1000	13:20	13:25	13.4	13.5	13.5	13.5	13.4	13.4	13.4	13.4	13.4	13.4	13.4	13.4	13.4	13.4	13.3	13.3	13.3	13.3	13.3	13.2	13.1					13.1		
	1250	12:50	12:57	13.4	13.4	13.4	13.4	13.4	13.4	13.4	13.4	13.4	13.4	13.4	13.4	13.4	13.4	13.4	13.3	13.3	13.3	13.3	13.3	13.3	13.3	13.3				13.2	
	1500	12:39	12:45	13.5	13.6	13.6	13.5	13.5	13.5	13.5	13.4	13.4	13.4	13.4	13.4	13.4	13.4	13.3	13.3	13.3	13.3	13.3	13.2	13.2					13.2		
500	13:53	14:00	13.2	13.3	13.3	13.3	13.2	13.2	13.2	13.2																			13.2		
M線	1000	13:11	13:16	13.4	13.4	13.4	13.4	13.4	13.4	13.4	13.4	13.4	13.3	13.3	13.3	13.3	13.3	13.3	13.3	13.3	13.3	13.2							13.2		
	1500	12:30	12:35	13.4	13.5	13.4	13.4	13.3	13.3	13.3	13.4	13.4	13.4	13.4	13.4	13.4	13.4	13.4	13.4	13.3	13.3	13.3	13.3	13.3	13.3	13.3			13.2		
	2000	12:39	12:44	13.6	13.6	13.6	13.6	13.6	13.6	13.6	13.6	13.6	13.6	13.6	13.6	13.6	13.5	13.5	13.5	13.5	13.5	13.6	13.5	13.5	13.4				13.3		
	3500	12:23	12:29	13.9	13.9	13.9	13.9	13.9	13.9	13.9	13.9	13.8	13.8	13.8	13.8	13.8	13.8	13.8	13.8	13.8	13.8	13.8	13.8	13.8	13.8	13.8	13.8	13.8	13.7	13.7	
N線	500	13:37	13:39	13.3	13.3	13.3	13.3	13.3	13.3	13.2	13.2	13.2	13.2	13.2	13.2	13.1	13.1	13.1	13.1	13.1	13.0								12.9		
	1000	13:17	13:21	13.3	13.3	13.3	13.3	13.3	13.3	13.2	13.2	13.1	13.1	13.1	13.1	13.1	13.1	13.1	13.1	13.1	13.0	13.0							12.8		
	1500	13:00	13:03	13.3	13.4	13.4	13.4	13.4	13.4	13.4	13.4	13.4	13.4	13.4	13.3	13.3	13.3	13.2	13.2	13.1	13.1	13.0	13.0	12.9					12.9		
O線	0	14:00	14:01	12.2	12.7	12.8																							12.9		
	500	13:43	13:45	12.7	12.8	12.9	12.9	12.9	12.8	12.8	12.8	12.9	12.9	12.9	12.8														12.8		
	2000	13:31	13:42	13.2	13.3	13.3	13.2	13.2	13.2	13.1	13.1	13.1	13.1	13.1	13.0	13.0	13.1	13.1	13.1	13.1	13.1	13.1	13.1	13.1	13.0				13.1		
	2500	13:24	13:28	13.6	13.6	13.6	13.6	13.6	13.6	13.6	13.6	13.6	13.6	13.6	13.6	13.6	13.6	13.6	13.6	13.6	13.6	13.6	13.6	13.6	13.5	13.3			13.3		
4500	12:23	12:31	13.9	13.9	13.9	13.9	13.9	13.9	13.9	13.9	13.9	13.9	13.9	13.9	13.9	13.9	13.9	13.8	13.8	13.8	13.8	13.8	13.8	13.8	13.8	13.8	13.8	13.7	13.7		
P線	3500	12:51	12:56	13.5	13.5	13.5	13.5	13.5	13.5	13.4	13.4	13.4	13.4	13.4	13.4	13.4	13.4	13.5	13.5	13.4	13.5	13.5	13.4	13.4					13.5		
	2500	13:05	13:08	13.0	13.0	13.0	12.9	12.6	12.7	12.7	12.7	12.8	12.8	12.8	12.8	12.9	13.0	13.0											13.0		
Q線	3500	12:58	13:03	12.7	12.8	12.8	12.8	12.8	13.0	13.0	13.1	13.0	13.3	13.4	13.4	13.4	13.4	13.4	13.4	13.4	13.4	13.4	13.4						13.3		
	4500	12:40	12:46	12.5	12.9	13.0	13.1	13.3	13.4	13.4	13.4	13.4	13.4	13.4	13.4	13.4	13.3	13.3	13.3	13.3	13.4	13.4	13.4	13.4	13.4				13.5		

※平成27年4月30日付で運転終了

■:水温の最高 □:水温の最低

島根原子力発電所 格子状定線の水温水平分布図（基準水温との温度差）

平成29年2月15日 第1回
9時30分～11時35分

出力 (万kW)	1号機	—*
	2号機	0
	3号機	0
放水量 (m ³ /s)	1号機	1
	2号機	2.4
	3号機	3
天候		晴
気温	(°C)	5.5
風向		南
風速	(m/s)	4.2
風浪		2

※平成27年4月30日付で運転終了

[基準水温]

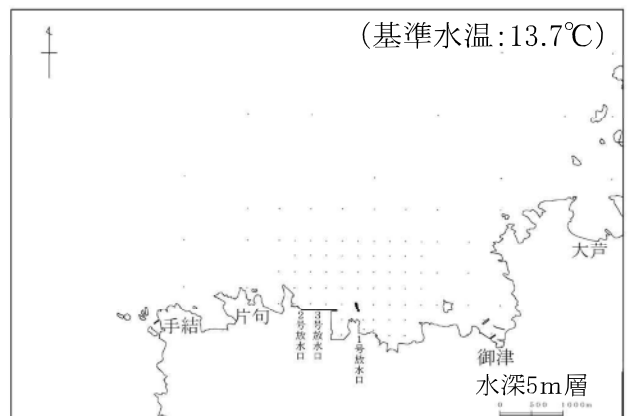
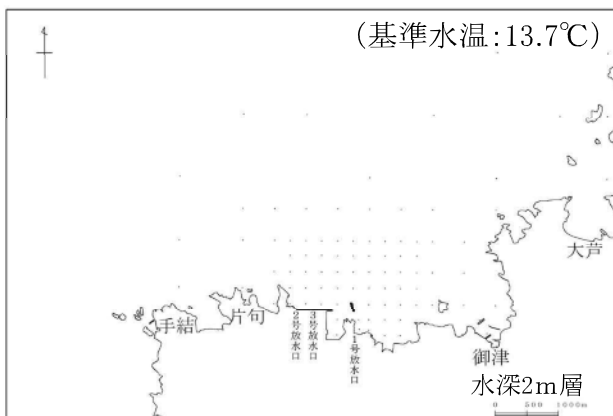
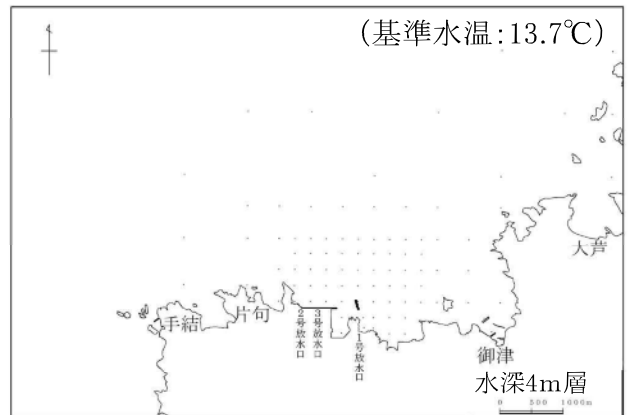
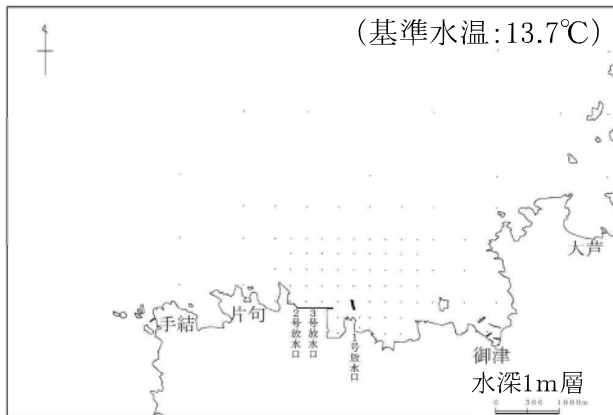
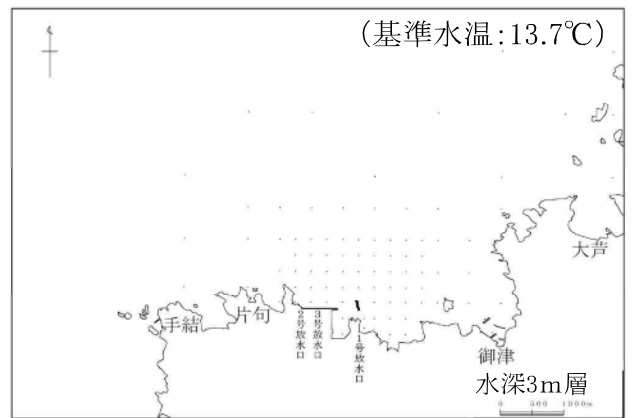
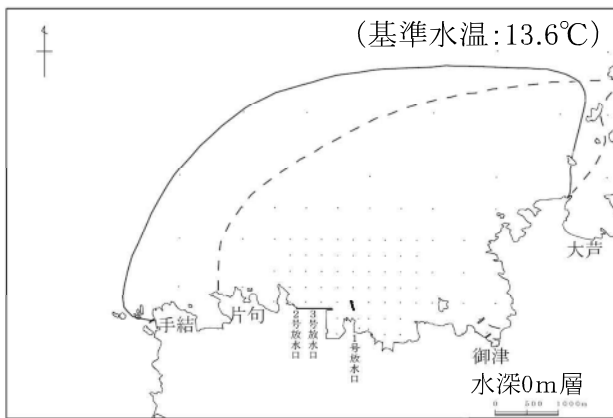
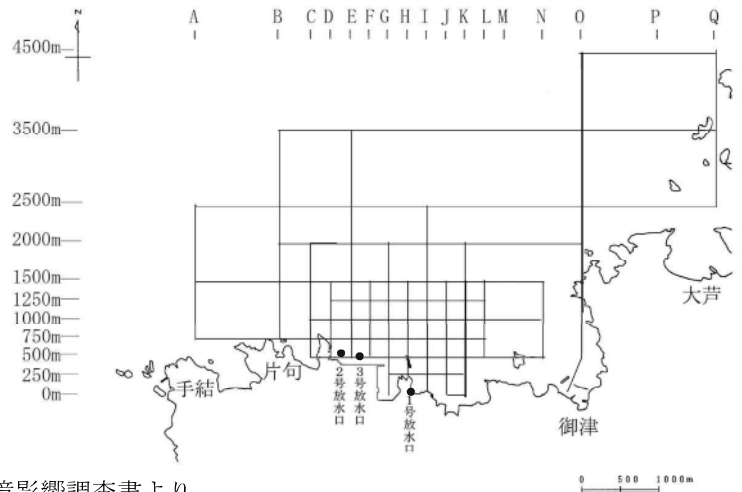
A2500、B3500、E3500、M3500、O4500、

P3500の6点の平均値

[1°C上昇域予測包絡範囲の凡例]

————— 島根原子力発電所2号機修正環境影響調査書より

- - - - - 島根原子力発電所3号機環境影響評価書より



◎基準水温より1°C以上高い水温上昇域は
確認されなかった。

- 基準水温より1°C以上高い水温上昇域
- 基準水温より2°C以上高い水温上昇域
- 基準水温より3°C以上高い水温上昇域

島根原子力発電所 格子状定線の水温水平分布図（基準水温との温度差）

平成29年2月15日 第2回
12時15分～14時14分

出力 (万kW)	1号機	—*
	2号機	0
	3号機	0
放水量 (m ³ /s)	1号機	1
	2号機	2.4
	3号機	3
天候		晴
気温	(°C)	11.8
風向		西北西
風速	(m/s)	4.0
風浪		2

※平成27年4月30日付で運転終了

[基準水温]

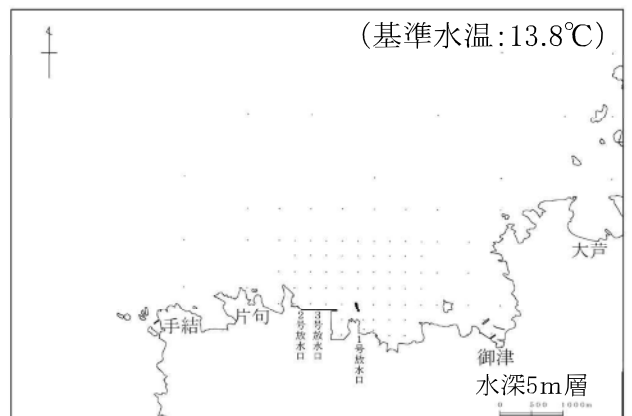
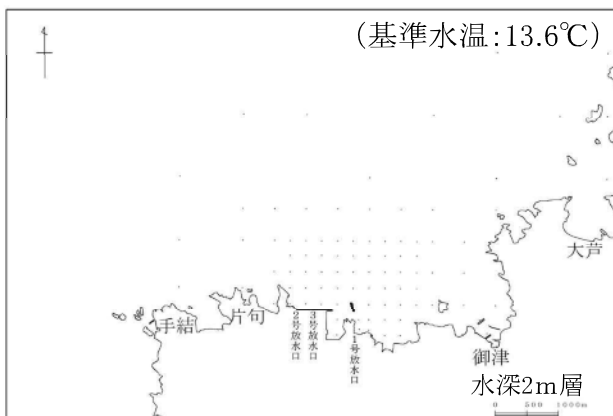
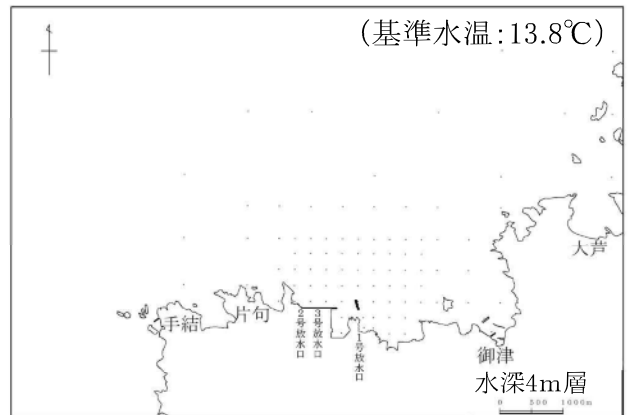
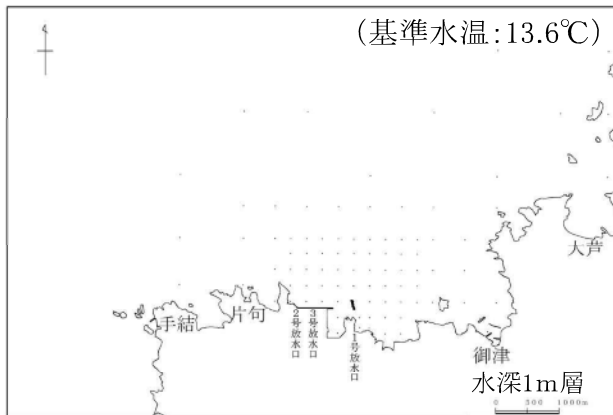
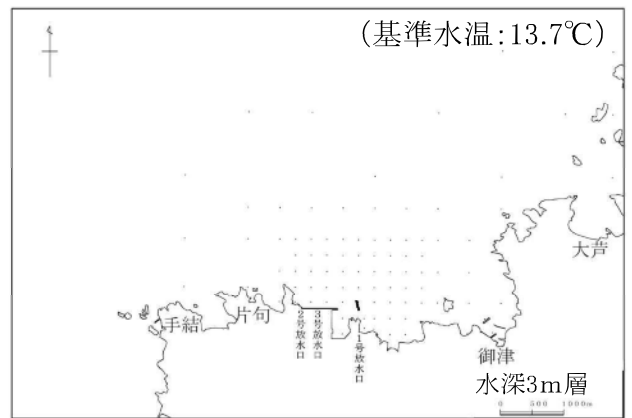
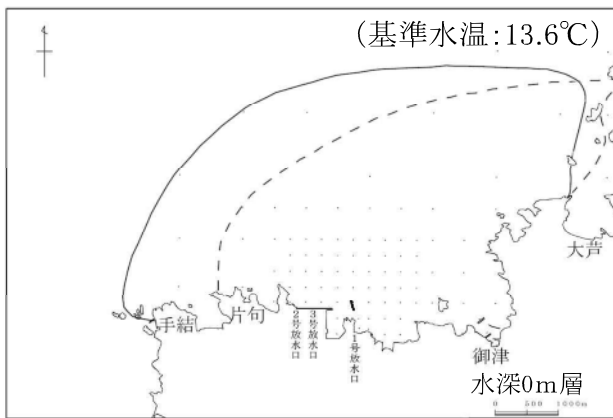
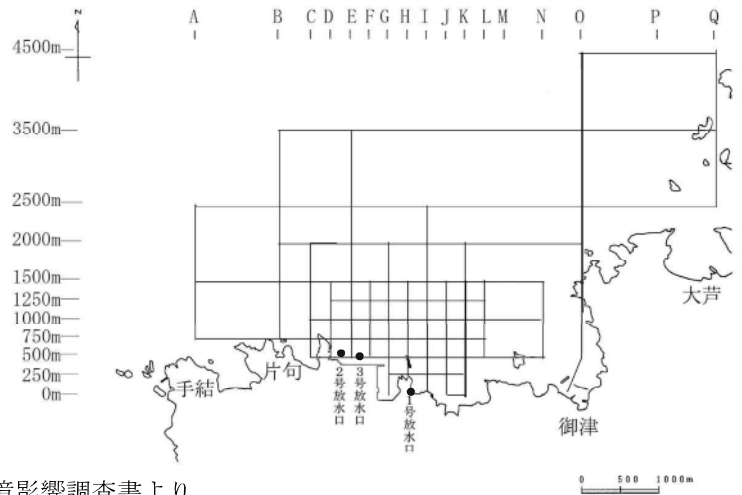
A2500、B3500、E3500、M3500、O4500、

P3500の6点の平均値

[1°C上昇域予測包絡範囲の凡例]

————— 島根原子力発電所2号機修正環境影響調査書より

- - - - - 島根原子力発電所3号機環境影響評価書より




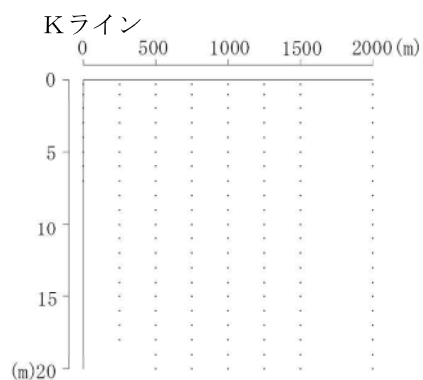

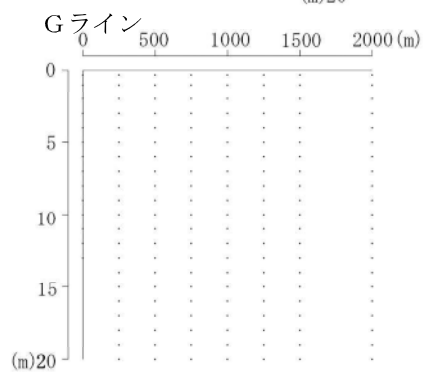
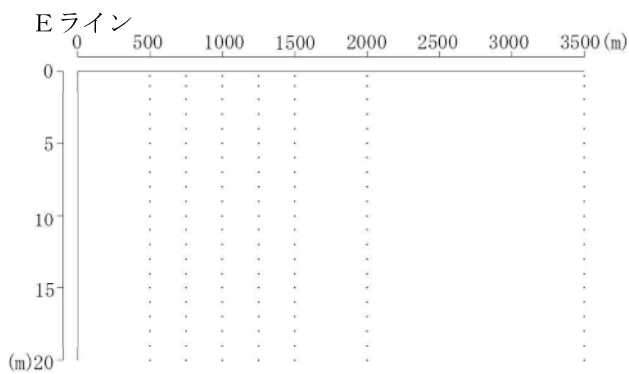
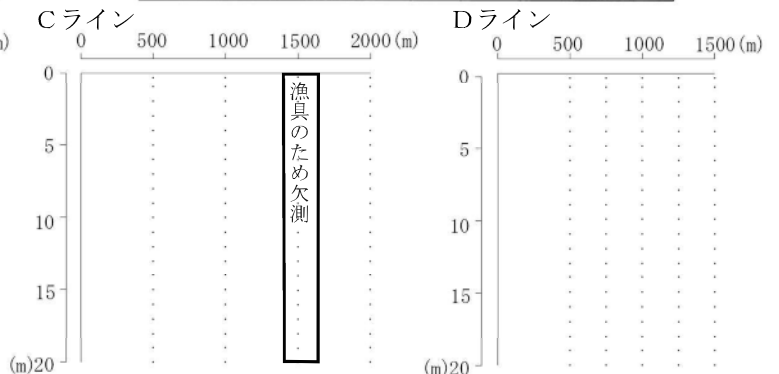
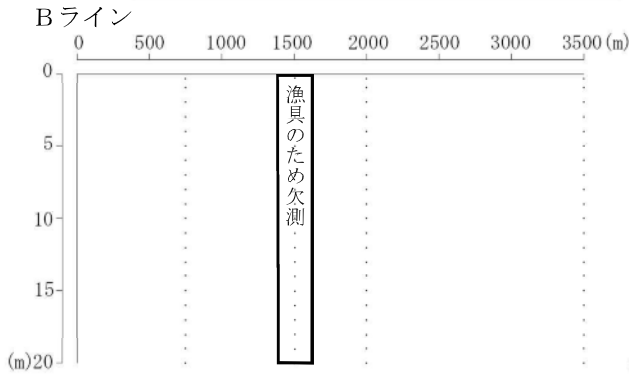
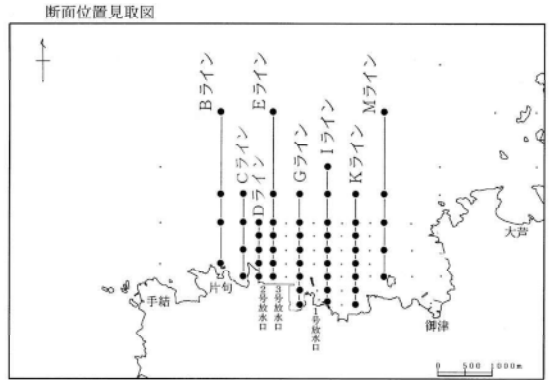
◎基準水温より1°C以上高い水温上昇域は
確認されなかった。

- 基準水温より1°C以上高い水温上昇域
- 基準水温より2°C以上高い水温上昇域
- 基準水温より3°C以上高い水温上昇域

島根原子力発電所 格子状定線の水溫鉛直分布図（基準水溫との温度差）

平成29年2月15日 第1回
9時30分～11時35分

出力 (万kW)	1号機	—*
	2号機	0
	3号機	0
放水量 (m ³ /s)	1号機	1
	2号機	2.4
	3号機	3
天候		晴
気温	(°C)	5.5
風向		南
風速	(m/s)	4.2
風浪		2



- 基準水溫より1°C以上高い水溫上昇域
- 基準水溫より2°C以上高い水溫上昇域
- 基準水溫より3°C以上高い水溫上昇域

水深	基準水溫(°C)
0m層	13.6
1m層	13.7
2m層	13.7
3m層	13.7
4m層	13.7
5m層	13.7

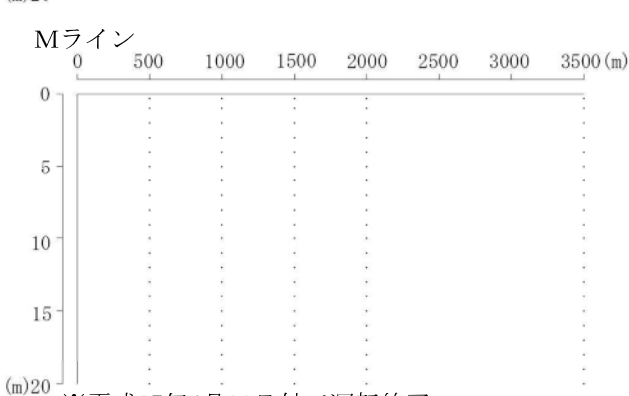
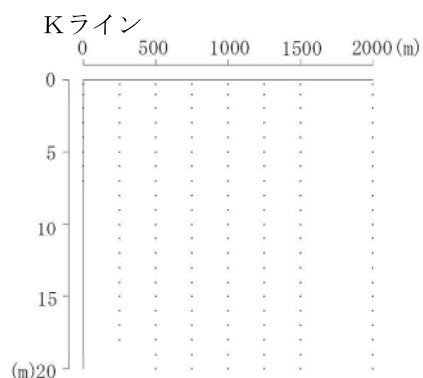

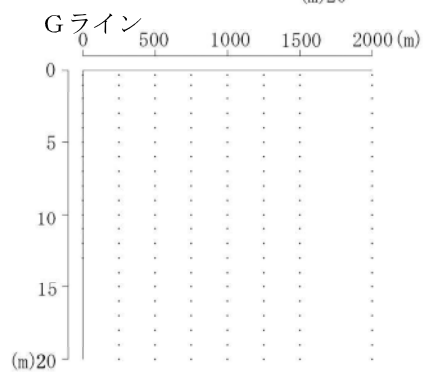
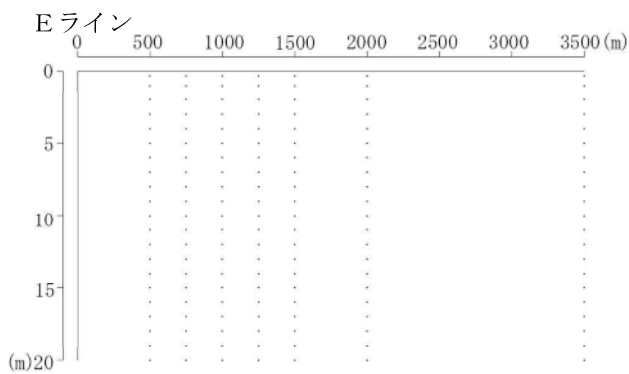
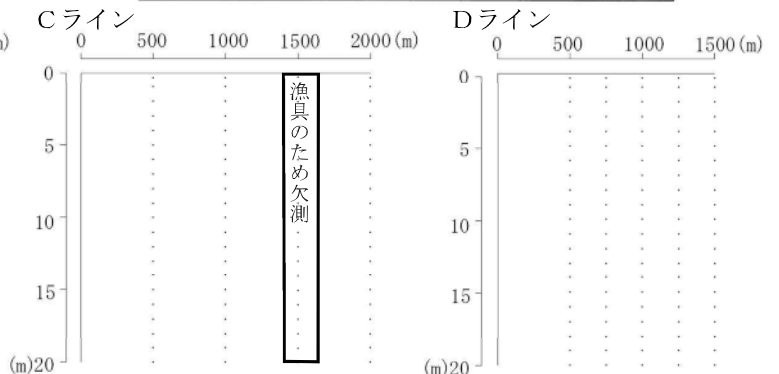
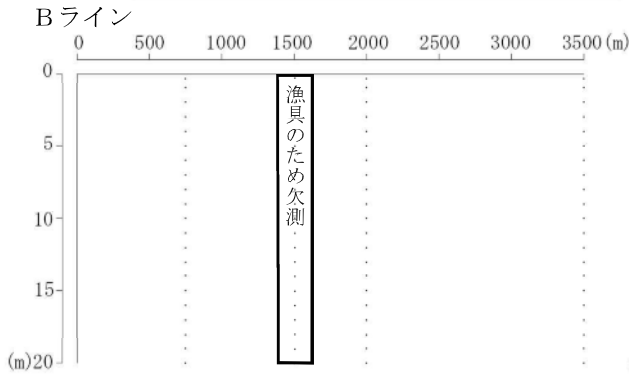
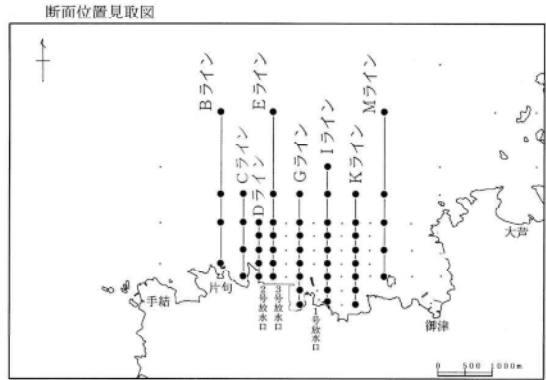
※平成27年4月30日付で運転終了
[基準水溫]

A2500、B3500、E3500、M3500、O4500、P3500の6点の平均値

島根原子力発電所 格子状定線の水溫鉛直分布図（基準水溫との温度差）

平成29年2月15日 第2回
12時15分～14時14分

出力 (万kW)	1号機	-*
	2号機	0
	3号機	0
放水量 (m ³ /s)	1号機	1
	2号機	2.4
	3号機	3
天候	晴	
気温	(°C)	11.8
風向	西北西	
風速	(m/s)	4.0
風浪	2	



- 基準水溫より1°C以上高い水溫上昇域
- 基準水溫より2°C以上高い水溫上昇域
- 基準水溫より3°C以上高い水溫上昇域

水深	基準水溫(°C)
0m層	13.6
1m層	13.6
2m層	13.6
3m層	13.7
4m層	13.8
5m層	13.8

※平成27年4月30日付で運転終了
[基準水溫]
A2500、B3500、E3500、M3500、O4500、P3500の6点の平均値