



定線	距離 (m)	開始 時刻	終了 時刻	測 定 水 深 (m)																																																
				0	1	2	3	4	5	6	7	8	9	10	11	12	13	14	15	16	17	18	19	20	25	30	40	50	60	70	海底上1m																					
I線	0	9:30	9:33	20.6	20.6	20.6	20.7	20.6	20.6	20.6	20.6	20.6	20.6	20.6	20.6	20.6	20.6	20.6	20.6	20.6	20.6	20.6	20.5	20.3	20.2					20.6																						
	250	9:44	9:47	20.7	20.7	20.7	20.7	20.7	20.7	20.7	20.7	20.7	20.7	20.7	20.7	20.7	20.7	20.7	20.7	20.7	20.7	20.7	20.7	20.7	20.7	20.7	20.7	20.7	20.7	20.6																						
	500	9:50	9:54	20.7	20.7	20.7	20.7	20.7	20.7	20.7	20.7	20.7	20.7	20.7	20.7	20.7	20.7	20.7	20.7	20.7	20.7	20.7	20.6	20.6	20.6	20.6	20.5	20.3	20.2		20.2																					
	750	9:59	10:03	20.7	20.8	20.7	20.7	20.7	20.7	20.7	20.7	20.7	20.7	20.7	20.7	20.7	20.7	20.7	20.7	20.7	20.7	20.7	20.6	20.6	20.6	20.5	20.5	20.5	20.2		20.0																					
	1000	10:05	10:09	20.7	20.8	20.7	20.7	20.7	20.7	20.7	20.7	20.7	20.7	20.7	20.7	20.7	20.7	20.7	20.7	20.7	20.7	20.7	20.6	20.6	20.6	20.6	20.6	20.5	20.2		20.0																					
	1250	10:11	10:16	20.7	20.8	20.7	20.7	20.7	20.7	20.7	20.7	20.7	20.7	20.7	20.7	20.7	20.7	20.7	20.7	20.7	20.7	20.7	20.7	20.7	20.6	20.6	20.6	20.5	20.3	20.1		20.0																				
	1500	10:18	10:23	20.7	20.8	20.8	20.8	20.8	20.8	20.7	20.7	20.7	20.7	20.7	20.7	20.7	20.7	20.7	20.7	20.7	20.7	20.7	20.7	20.7	20.7	20.6	20.6	20.5	20.3	20.2		19.9																				
	2000	10:26	10:31	20.7	20.7	20.7	20.7	20.7	20.7	20.7	20.7	20.7	20.7	20.7	20.7	20.7	20.7	20.7	20.7	20.7	20.7	20.7	20.7	20.7	20.6	20.6	20.5	20.3	20.3	20.0		19.8																				
2500	10:34	10:40	20.7	20.7	20.7	20.7	20.7	20.7	20.7	20.7	20.7	20.7	20.7	20.6	20.6	20.6	20.6	20.6	20.6	20.7	20.7	20.7	20.7	20.8	20.7	20.6	20.6	20.3	20.1		19.9																					
J線	0	9:34	9:36	20.5	20.5	20.5	20.5	20.5	20.5	20.5	20.6	20.6	20.6	20.6	20.6	20.5														20.5																						
	250	9:38	9:41	20.6	20.7	20.7	20.7	20.7	20.7	20.6	20.6	20.6	20.6	20.6	20.6	20.6	20.6	20.6	20.6	20.6	20.6	20.6	20.6	20.6	20.6	20.6	20.6	20.6	20.6	20.6	20.6																					
	500	9:48	9:52	20.7	20.7	20.7	20.7	20.7	20.7	20.7	20.7	20.7	20.7	20.7	20.7	20.7	20.6	20.6	20.6	20.6	20.6	20.6	20.6	20.6	20.6	20.6	20.6	20.6	20.6	20.6	20.6																					
	750	10:00	10:03	20.7	20.7	20.7	20.7	20.7	20.7	20.7	20.7	20.7	20.7	20.7	20.7	20.7	20.7	20.6	20.6	20.6	20.6	20.6	20.6	20.6	20.6	20.6	20.6	20.3	20.1		20.0																					
	1000	10:05	10:10	20.7	20.8	20.8	20.8	20.8	20.8	20.7	20.7	20.7	20.7	20.7	20.7	20.7	20.6	20.6	20.6	20.6	20.6	20.6	20.6	20.6	20.6	20.6	20.6	20.5	20.2		20.0																					
	1250	10:22	10:26	20.8	20.8	20.8	20.8	20.8	20.8	20.7	20.7	20.7	20.7	20.7	20.7	20.7	20.7	20.6	20.6	20.6	20.6	20.6	20.6	20.6	20.6	20.6	20.6	20.5	20.2	20.0		20.0																				
1500	10:36	10:41	20.8	20.8	20.7	20.7	20.7	20.7	20.7	20.7	20.7	20.7	20.7	20.7	20.7	20.7	20.7	20.7	20.7	20.7	20.7	20.7	20.7	20.7	20.7	20.6	20.5	20.2	20.1		20.0																					
K線	0	9:30	9:32	20.6	20.6	20.6	20.6	20.6	20.5	20.5																				20.5																						
	250	9:37	9:40	20.6	20.6	20.6	20.6	20.6	20.6	20.6	20.6	20.6	20.6	20.6	20.6	20.6	20.6	20.6	20.6	20.6	20.6	20.6	20.6	20.6	20.6	20.6	20.4			20.6																						
	500	9:43	9:46	20.6	20.6	20.6	20.6	20.6	20.6	20.6	20.6	20.6	20.6	20.6	20.6	20.6	20.6	20.6	20.6	20.6	20.6	20.6	20.6	20.6	20.6	20.6	20.6	20.4			20.3																					
	750	9:54	9:58	20.7	20.7	20.7	20.7	20.7	20.7	20.7	20.7	20.7	20.7	20.7	20.7	20.6	20.6	20.6	20.6	20.6	20.6	20.6	20.6	20.6	20.6	20.6	20.6	20.4	20.2		20.2																					
	1000	10:12	10:15	20.7	20.7	20.7	20.7	20.7	20.7	20.7	20.7	20.7	20.7	20.7	20.7	20.6	20.6	20.6	20.6	20.6	20.6	20.6	20.6	20.6	20.6	20.6	20.6	20.5	20.1		20.1																					
	1250	10:16	10:20	20.7	20.8	20.8	20.8	20.8	20.8	20.7	20.7	20.7	20.7	20.7	20.7	20.6	20.6	20.6	20.6	20.7	20.7	20.7	20.6	20.6	20.6	20.6	20.6	20.6	20.2		20.0																					
	1500	10:28	10:34	20.8	20.8	20.8	20.8	20.8	20.8	20.7	20.7	20.7	20.7	20.7	20.7	20.7	20.7	20.7	20.7	20.7	20.7	20.7	20.6	20.6	20.6	20.6	20.6	20.4	20.2	20.1		20.0																				
2000	10:44	10:50	20.7	20.8	20.8	20.8	20.8	20.8	20.8	20.8	20.7	20.7	20.7	20.7	20.7	20.7	20.7	20.7	20.7	20.7	20.7	20.7	20.7	20.6	20.6	20.5	20.5	20.3	20.2		19.9																					
L線	500	9:43	9:47	20.6	20.7	20.6	20.6	20.6	20.6	20.6	20.6	20.6	20.6	20.6	20.6	20.6	20.6	20.6	20.6	20.6	20.6	20.6	20.6	20.6	20.6	20.6	20.6	20.6	20.6	20.6	20.6																					
	750	10:01	10:06	20.6	20.7	20.7	20.7	20.7	20.7	20.7	20.7	20.7	20.7	20.7	20.7	20.7	20.7	20.7	20.7	20.7	20.7	20.7	20.7	20.6	20.6	20.6	20.6	20.6	20.3		20.2																					
	1000	10:08	10:13	20.7	20.7	20.7	20.7	20.7	20.7	20.7	20.7	20.7	20.7	20.7	20.7	20.7	20.7	20.7	20.7	20.7	20.7	20.7	20.7	20.7	20.6	20.6	20.6	20.6	20.6	20.2		20.2																				
	1250	10:30	10:34	20.8	20.8	20.8	20.8	20.8	20.8	20.7	20.7	20.7	20.7	20.7	20.7	20.7	20.7	20.7	20.7	20.7	20.7	20.7	20.7	20.7	20.6	20.6	20.6	20.6	20.5	20.3		20.0																				
	1500	10:36	10:41	20.8	20.8	20.8	20.8	20.8	20.8	20.8	20.8	20.7	20.7	20.7	20.7	20.7	20.7	20.7	20.7	20.7	20.7	20.7	20.7	20.7	20.7	20.6	20.6	20.5	20.3		20.0																					
M線	500	9:49	9:54	20.6	20.7	20.6	20.6	20.6	20.6	20.6	20.6	20.6	20.6	20.6	20.6	20.6	20.6	20.6	20.6	20.6	20.6	20.6	20.6	20.6	20.6	20.6	20.6	20.4			20.6																					
	1000	10:16	10:21	20.7	20.7	20.7	20.7	20.7	20.7	20.7	20.7	20.7	20.7	20.7	20.7	20.6	20.6	20.6	20.6	20.6	20.6	20.6	20.6	20.6	20.6	20.6	20.6	20.4			20.2																					
	1500	10:45	10:49	20.7	20.8	20.8	20.8	20.8	20.8	20.7	20.7	20.7	20.7	20.7	20.7	20.7	20.7	20.6	20.6	20.6	20.6	20.6	20.6	20.6	20.6	20.6	20.5	20.3			20.1																					
	2000	10:40	10:46	20.7	20.7	20.7	20.7	20.7	20.7	20.7	20.7	20.7	20.7	20.7	20.7	20.7	20.6	20.6	20.6	20.6	20.6	20.6	20.6	20.6	20.6	20.5	20.5	20.4	20.4	20.3	20.2	19.8																				
	3500	10:55	11:07	20.7	20.7	20.7	20.7	20.7	20.7	20.7	20.6	20.6	20.6	20.6	20.6	20.6	20.6	20.6	20.6	20.6	20.6	20.7	20.8	20.7	20.7	20.7	20.7	20.5	20.3	20.1	19.7	19.6																				
N線	500	10:12	10:16	20.6	20.6	20.6	20.6	20.6	20.6	20.6	20.6	20.6	20.6	20.6	20.6	20.5	20.5	20.5	20.5	20.5	20.5	20.4	20.4								20.4																					
	1000	9:56	10:00	20.6	20.6	20.6	20.6	20.6	20.6	20.6	20.6	20.6	20.6	20.6	20.6	20.5	20.5	20.5	20.5	20.5	20.5	20.5	20.5	20.5	20.5	20.5	20.5	20.5	20.5	20.5	20.4	20.4																				
	1500	10:20	10:30	20.6	20.7	20.6	20.6	20.7	20.7	20.7	20.7	20.7	20.7	20.6	20.6	20.6	20.6	20.6	20.6	20.6	20.6	20.5	20.5	20.5	20.5	20.5	20.5	20.5	20.5	20.2		20.2																				
O線	0	9:54	9:56	20.1	20.1	20.0	20.0	20.1																							20.1																					
	500	10:05	10:07	20.5	20.5	20.5	20.5	20.5	20.5	20.5	20.5	20.5	20.4	20.4	20.4	20.4															20.3																					
	2000	9:30	9:40	20.6	20.6	20.6	20.7	20.7	20.7	20.7	20.7	20.7	20.7	20.7	20.7	20.7	20.7	20.6	20.6	20.6	20.6	20.6	20.6	20.6	20.6	20.6	20.6	20.6	20.3		20.3																					
	2500	9:43	9:46	20.7	20.7	20.7	20.7	20.7	20.7	20.7	20.7	20.7	20.7	20.7	20.7	20.7	20.7	20.7	20.7	20.7	20.7	20.7	20.7	20.6	20.6	20.6	20.6	20.4	20.0		19.9																					
4500	10:45	10:54	20.6	20.6	20.6	20.6	20.6	20.6	20.6	20.6	20.6	20.6	20.6	20.6	20.5	20.5	20.5	20.5	20.5	20.5	20.5	20.5	20.5	20.5	20.5	20.5	20.5	20.3	19.9	19.6	19.5																					
P線	3500			漁具のため欠測																																																
	2500	10:04	10:09	20.4	20.4	20.4	20.4	20.4	20.4	20.4	20.3	20.3	20.3	20.3	20.3	20.3	20.3	20.3	20.3	20.3	20.3	20.3	20.3	20.3	20.3	20.3	20.3	20.3	20.3	20.3	20.3	20.3																				
	3500	10:14	10:16	20.5	20.6	20.6	20.6	2																																												

# 島根原子力発電所 格子状定線の水温(第2回)

(平成29年10月26日 12:00~13:50)

1号機出力: -※ 万kW    1号機放水量: 22 m<sup>3</sup>/s    天候:晴    気温:23.0℃    ○水温の最高 20.9 °C(定線A・距離2500m・0m層, 他27点)  
 2号機出力: 0 万kW    2号機放水量: 2.4 m<sup>3</sup>/s    風向・風速:東、6.3 m/s    風浪:3    ○水温の最低 19.2 °C(定線A・距離2500m・60m層, 他1点)  
 3号機出力: 0 万kW    3号機放水量: 3 m<sup>3</sup>/s

定線	距離(m)	開始時刻	終了時刻	測定水深(m)																											
				0	1	2	3	4	5	6	7	8	9	10	11	12	13	14	15	16	17	18	19	20	25	30	40	50	60	70	海底上1m
A線	750			漁具のため欠測																											
	1500	13:03	13:10	20.8	20.8	20.8	20.8	20.8	20.8	20.8	20.8	20.8	20.8	20.8	20.7	20.7	20.7	20.7	20.7	20.6	20.6	20.6	20.6	20.6	20.6	20.3	19.9				19.8
	2500	12:50	12:58	20.9	20.9	20.9	20.9	20.9	20.9	20.9	20.9	20.9	20.9	20.9	20.9	20.9	20.9	20.9	20.8	20.8	20.8	20.8	20.8	20.8	20.7	20.5	20.4	20.1	19.2		
B線	750	13:16	13:19	20.8	20.8	20.8	20.8	20.8	20.8	20.8	20.7	20.7	20.7	20.7	20.7	20.7	20.6	20.5	20.5	20.5	20.5	20.5	20.5								20.5
	1500			漁具のため欠測																											
	2000	12:28	12:35	20.8	20.8	20.8	20.8	20.8	20.8	20.8	20.8	20.8	20.8	20.7	20.7	20.7	20.7	20.7	20.7	20.7	20.7	20.7	20.7	20.6	20.6	20.2	19.9				19.8
C線	3500	12:00	12:09	20.8	20.9	20.9	20.9	20.9	20.9	20.9	20.9	20.9	20.9	20.9	20.8	20.8	20.8	20.8	20.8	20.8	20.8	20.8	20.8	20.6	20.5	20.3	20.1	19.6	19.2		19.0
	500	13:11	13:14	20.8	20.8	20.8	20.8	20.8	20.7	20.7	20.7	20.7	20.7	20.7	20.7	20.7	20.7	20.7	20.7	20.6	20.6	20.6	20.5	20.4	20.4						20.7
	1000	13:04	13:09	20.8	20.8	20.8	20.8	20.8	20.8	20.8	20.8	20.8	20.7	20.7	20.7	20.7	20.7	20.7	20.6	20.6	20.6	20.5	20.4	20.4	20.3	20.3					20.3
D線	1500			漁具のため欠測																											
	2000	12:38	12:45	20.7	20.8	20.8	20.8	20.8	20.7	20.7	20.7	20.7	20.7	20.7	20.7	20.7	20.7	20.7	20.7	20.7	20.7	20.7	20.5	20.6	20.1	20.0				19.9	
	500	13:47	13:50	20.8	20.7	20.8	20.8	20.8	20.8	20.8	20.7	20.7																			20.7
E線	750	13:12	13:20	20.8	20.8	20.8	20.8	20.8	20.7	20.7	20.7	20.7	20.6	20.6	20.5	20.5	20.5	20.5	20.5	20.4											20.4
	1000	13:03	13:10	20.7	20.7	20.7	20.7	20.7	20.7	20.7	20.7	20.7	20.7	20.7	20.7	20.7	20.7	20.6	20.6	20.6	20.5	20.5	20.5	20.5	20.4	20.2	20.2				20.2
	1250	12:57	13:02	20.7	20.7	20.7	20.7	20.7	20.7	20.7	20.7	20.7	20.7	20.7	20.7	20.7	20.7	20.6	20.6	20.6	20.6	20.5	20.5	20.4	20.3	20.3					20.3
F線	1500	12:49	12:55	20.7	20.7	20.7	20.7	20.7	20.7	20.7	20.7	20.7	20.7	20.7	20.7	20.7	20.6	20.6	20.6	20.6	20.6	20.6	20.5	20.5	20.4	20.3	20.2				20.2
	500	13:43	13:46	20.8	20.8	20.8	20.8	20.8	20.7	20.7	20.7	20.7																			20.7
	750	13:22	13:29	20.7	20.7	20.7	20.7	20.7	20.7	20.7	20.7	20.7	20.6	20.6	20.6	20.6	20.5	20.5	20.5	20.5	20.4	20.4	20.3	20.3							20.2
G線	1000	12:50	13:00	20.7	20.7	20.7	20.7	20.7	20.7	20.7	20.7	20.6	20.6	20.5	20.5	20.5	20.5	20.5	20.5	20.5	20.5	20.5	20.4	20.4	20.2						20.2
	1250	12:30	12:37	20.7	20.7	20.7	20.7	20.7	20.7	20.7	20.7	20.7	20.7	20.7	20.7	20.7	20.6	20.6	20.5	20.5	20.5	20.5	20.4	20.3	20.2						20.2
	1500	12:22	12:29	20.7	20.7	20.7	20.7	20.7	20.7	20.7	20.7	20.7	20.7	20.7	20.7	20.7	20.6	20.6	20.6	20.6	20.5	20.5	20.5	20.4	20.3	20.2					20.2
H線	2000	12:06	12:19	20.7	20.7	20.7	20.7	20.7	20.7	20.7	20.7	20.6	20.6	20.6	20.6	20.6	20.6	20.6	20.6	20.7	20.7	20.7	20.7	20.7	20.5	20.4	20.1	20.1			20.0
	3500	12:08	12:17	20.8	20.8	20.8	20.8	20.8	20.8	20.8	20.8	20.8	20.8	20.8	20.7	20.7	20.7	20.7	20.7	20.7	20.7	20.7	20.7	20.7	20.5	20.2	20.1	19.7	19.6		19.6
	500	13:38	13:42	20.7	20.7	20.7	20.7	20.7	20.7	20.7	20.7																				20.7
I線	750	13:31	13:36	20.7	20.8	20.7	20.7	20.7	20.7	20.7	20.7	20.7	20.6	20.6	20.6	20.6	20.6	20.5	20.4	20.4	20.4	20.4	20.4	20.3	20.2						20.2
	1000	12:47	12:49	20.7	20.8	20.8	20.8	20.7	20.7	20.7	20.7	20.6	20.6	20.6	20.6	20.6	20.5	20.5	20.5	20.5	20.5	20.5	20.5	20.4	20.2						20.2
	1250	12:40	12:46	20.7	20.7	20.7	20.7	20.7	20.7	20.7	20.7	20.6	20.6	20.6	20.6	20.6	20.6	20.5	20.5	20.5	20.5	20.5	20.4	20.3	20.2						20.2
J線	1500	12:08	12:12	20.7	20.7	20.7	20.7	20.7	20.7	20.7	20.7	20.7	20.7	20.7	20.7	20.7	20.7	20.7	20.7	20.7	20.7	20.7	20.5	20.5	20.5	20.4	20.4	20.2			20.1
	0	13:46	13:48	20.8	20.8	20.8	20.8	20.8	20.8	20.8	20.8	20.8	20.7	20.7	20.6																20.6
	250	13:39	13:44	20.8	20.8	20.8	20.8	20.8	20.8	20.7	20.7	20.7	20.7	20.7	20.7	20.7	20.6	20.6	20.6	20.6	20.5	20.4	20.3	20.3							20.3
K線	500	13:32	13:37	20.7	20.8	20.7	20.7	20.7	20.7	20.7	20.7	20.7	20.6	20.6	20.6	20.6	20.5	20.5	20.4	20.4	20.3	20.3		20.2							20.1
	750	13:08	13:13	20.8	20.8	20.8	20.8	20.8	20.7	20.7	20.7	20.7	20.6	20.6	20.6	20.6	20.6	20.6	20.5	20.5	20.5	20.5	20.5	20.3	20.2						20.1
	1000	13:00	13:05	20.8	20.8	20.8	20.8	20.8	20.8	20.7	20.7	20.7	20.6	20.6	20.6	20.6	20.6	20.5	20.5	20.5	20.5	20.4	20.4	20.3							20.1
L線	1250	12:32	12:37	20.7	20.7	20.7	20.7	20.7	20.7	20.7	20.7	20.7	20.7	20.7	20.7	20.7	20.6	20.6	20.6	20.6	20.5	20.5	20.5	20.5	20.4	20.3	20.1				20.1
	1500	12:16	12:21	20.7	20.7	20.7	20.7	20.7	20.7	20.7	20.7	20.7	20.7	20.7	20.7	20.6	20.6	20.6	20.6	20.5	20.5	20.5	20.5	20.5	20.4	20.3	20.3				20.1
	2000	12:00	12:05	20.7	20.7	20.7	20.7	20.7	20.7	20.7	20.7	20.6	20.6	20.6	20.6	20.7	20.7	20.7	20.6	20.6	20.6	20.5	20.5	20.5	20.5	20.4	20.3	20.1			20.0
M線	0	13:16	13:18	20.8	20.8	20.8	20.8	20.8	20.8																						20.8
	250	13:12	13:15	20.8	20.8	20.8	20.8	20.8	20.8	20.8	20.8	20.8	20.8	20.8	20.8	20.6	20.5	20.5	20.5	20.5	20.5	20.5	20.5	20.5	20.5	20.5	20.5	20.5	20.5	20.5	20.8
	500	13:21	13:28	20.8	20.8	20.8	20.8	20.7	20.7	20.7	20.7	20.7	20.6	20.5	20.5	20.5	20.5	20.5	20.4	20.2	20.2	20.2	20.2	20.2	20.2						20.2
N線	750	13:15	13:19	20.8	20.8	20.8	20.8	20.8	20.8	20.7	20.7	20.7	20.6	20.6	20.6	20.6	20.6	20.6	20.5	20.5	20.5	20.5	20.5	20.2	20.3						20.2
	1000	12:53	12:58	20.8	20.8	20.8	20.8	20.8	20.8	20.7	20.7	20.7	20.7	20.7	20.7	20.7	20.6	20.6	20.6	20.6	20.6	20.6	20.6	20.5	20.4	20.3					20.2
	1250	12:40	12:50	20.8	20.7	20.7	20.7	20.7	20.7	20.7	20.7	20.7	20.7	20.7	20.7	20.7	20.6	20.6	20.6	20.6	20.5	20.5	20.5	20.5	20.4	20.3	20.2				20.1
1500	12:23	12:30	20.7	20.7	20.7	20.7	20.7	20.7	20.7	20.7	20.7	20.7	20.7	20.7	20.7	20.6	20.6	20.6	20.6	20.5	20.5	20.5	20.5	20.4	20.4	20.2				20.1	

※平成27年4月30日付で運転終了

:水温の最高

:水温の最低



島根原子力発電所 格子状定線の水温水水平分布図 (基準水温との温度差)

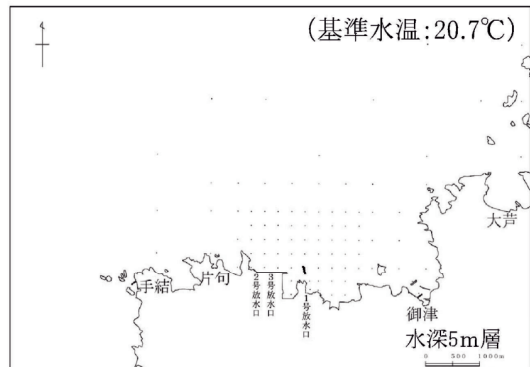
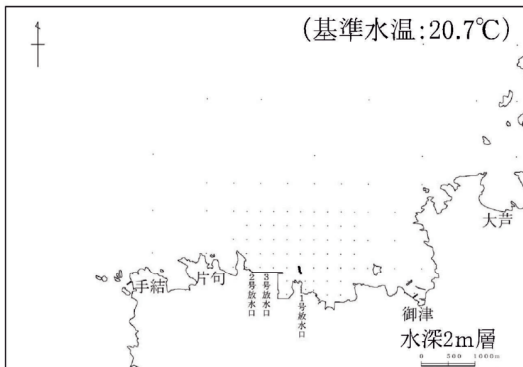
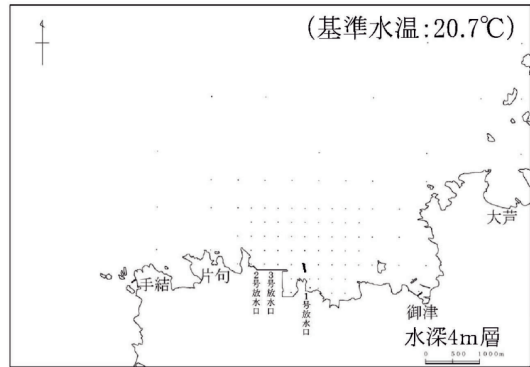
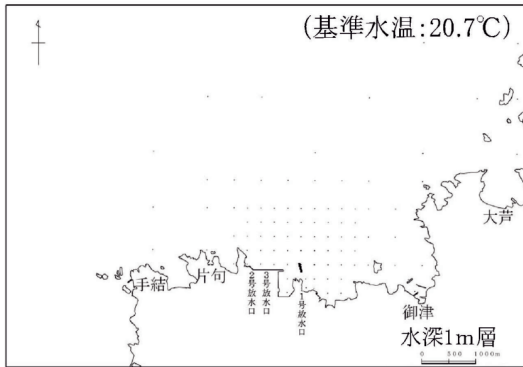
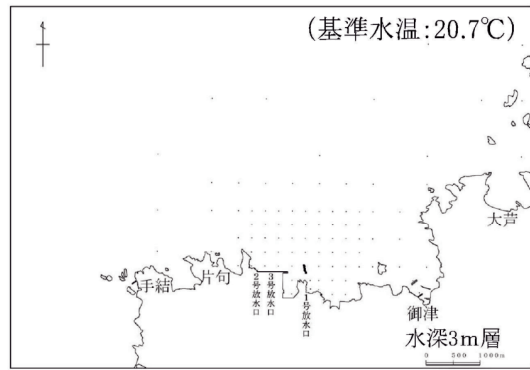
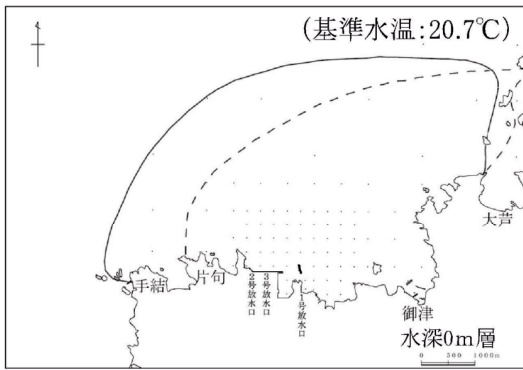
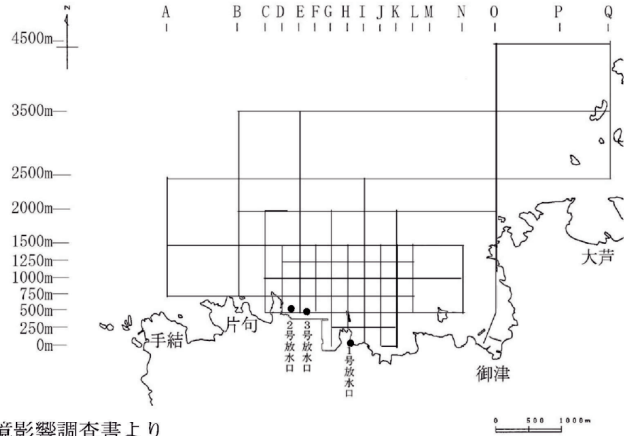
平成29年10月26日 第1回  
9時30分～11時16分

出力 (万kW)	1号機	—
	2号機	0
	3号機	0
放水量 (m <sup>3</sup> /s)	1号機	22
	2号機	2.4
	3号機	3
天候		晴
気温 (°C)		20.2
風向		南東
風速 (m/s)		2.6
風浪		1

※平成27年4月30日付で運転終了  
[基準水温]  
A2500、B3500、E3500、M3500、O4500  
の5点の平均値  
[1°C上昇域予測包絡線の凡例]

—— 島根原子力発電所 2号機修正環境影響調査書より

----- 島根原子力発電所 3号機環境影響評価書より



◎基準水温より1°C以上高い水温上昇域は  
確認されなかった。

- 基準水温より1°C以上高い水温上昇域
- 基準水温より2°C以上高い水温上昇域
- 基準水温より3°C以上高い水温上昇域

# 島根原子力発電所 格子状定線の水温水平分布図（基準水温との温度差）

平成29年10月26日 第2回  
12時00分～13時50分

出力 (万kW)	1号機	-*
	2号機	0
	3号機	0
放水量 (m <sup>3</sup> /s)	1号機	22
	2号機	2.4
	3号機	3
天候		晴
気温	(°C)	23.0
風向		東
風速	(m/s)	6.3
風浪		3

※平成27年4月30日付で運転終了

[基準水温]

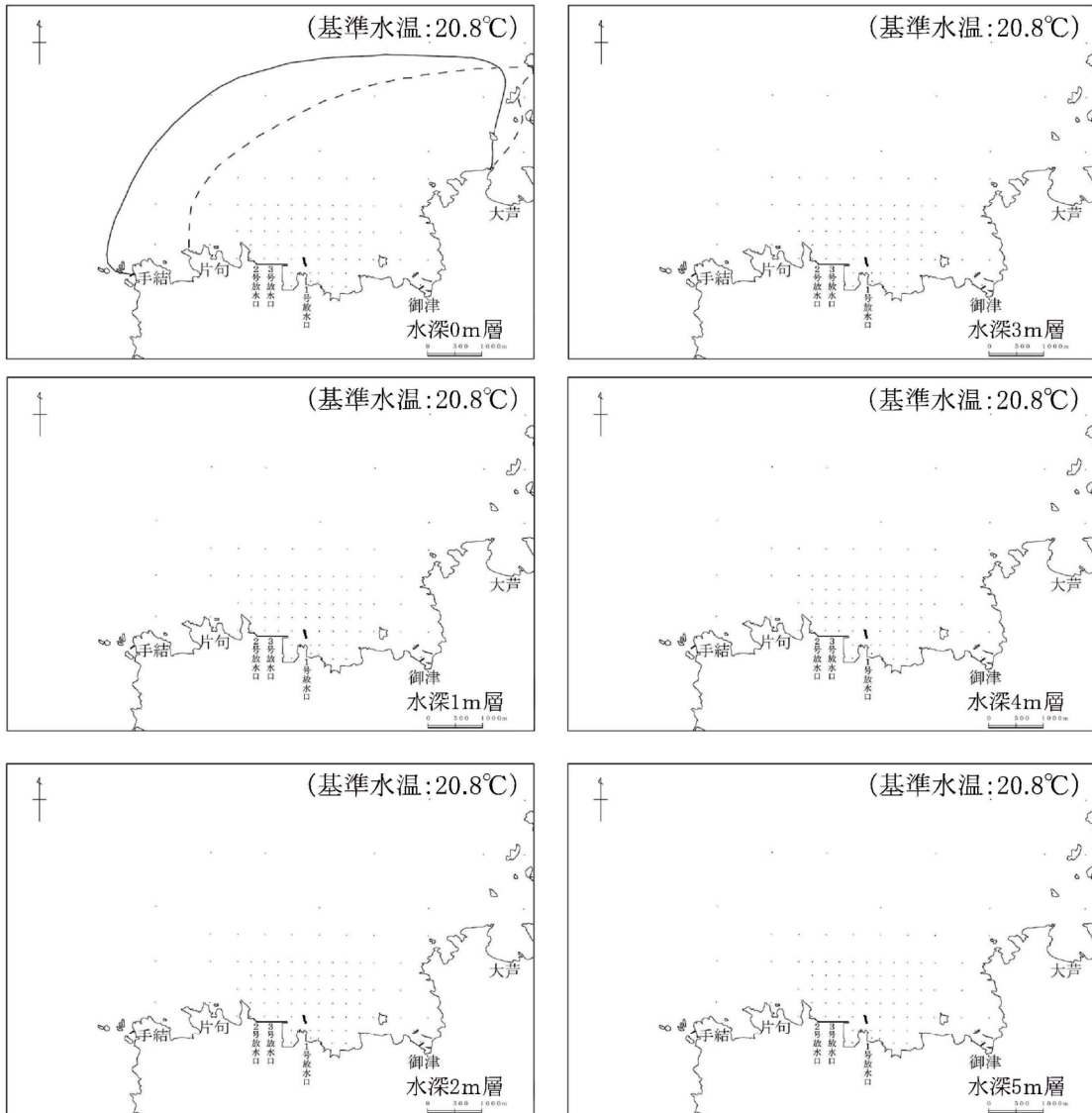
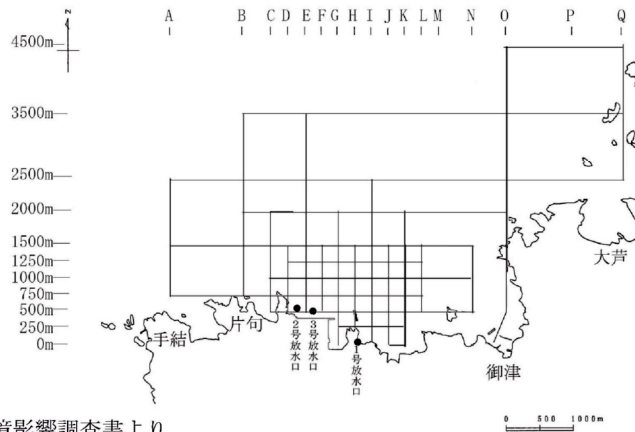
A2500、B3500、E3500、M3500、O4500

の5点の平均値

[1°C上昇域予測包絡範囲の凡例]

——— 島根原子力発電所2号機修正環境影響調査書より

----- 島根原子力発電所3号機環境影響評価書より



◎基準水温より1°C以上高い水温上昇域は  
確認されなかった。

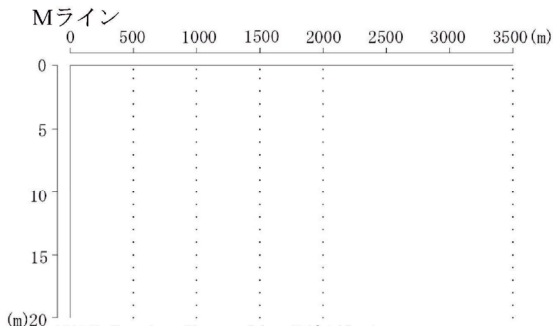
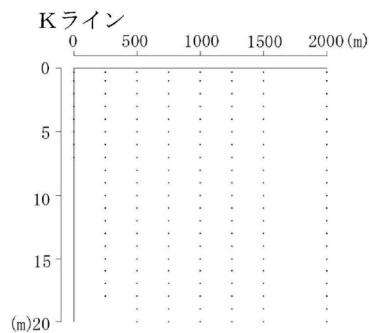

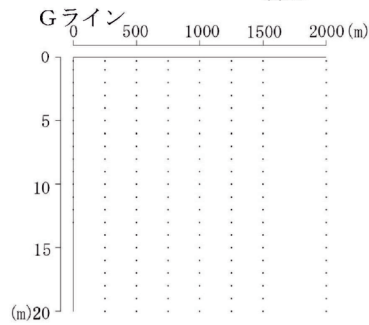
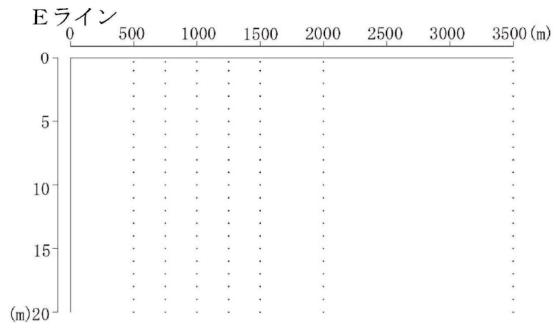
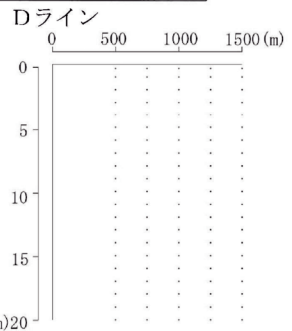
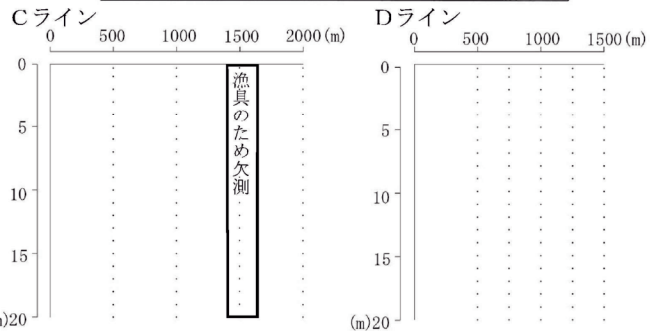
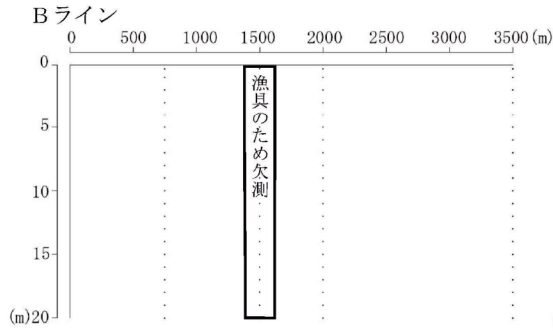
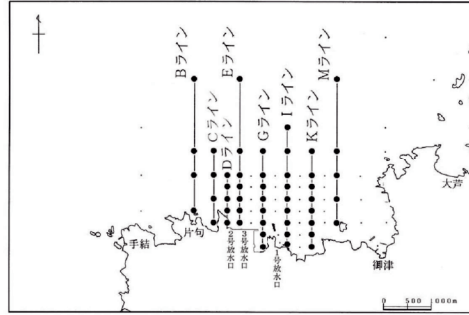
- 基準水温より1°C以上高い水温上昇域
- 基準水温より2°C以上高い水温上昇域
- 基準水温より3°C以上高い水温上昇域

# 島根原子力発電所 格子状定線の水温鉛直分布図 (基準水温との温度差)

平成29年10月26日 第1回  
9時30分～11時16分

出力 (万kW)	1号機	—
	2号機	0
	3号機	0
放水量 (m <sup>3</sup> /s)	1号機	22
	2号機	2.4
	3号機	3
天候		晴
気温 (°C)		20.2
風向		南東
風速 (m/s)		2.6
風浪		1

断面位置見取図



- 基準水温より1°C以上高い水温上昇域
- 基準水温より2°C以上高い水温上昇域
- 基準水温より3°C以上高い水温上昇域

水深	基準水温(°C)
0m層	20.7
1m層	20.7
2m層	20.7
3m層	20.7
4m層	20.7
5m層	20.7

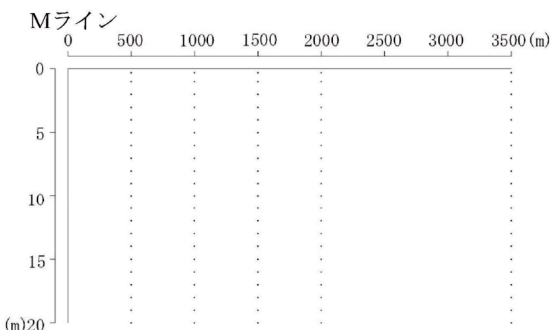
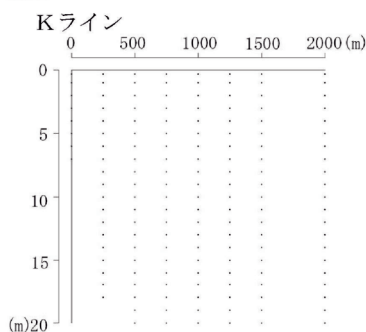

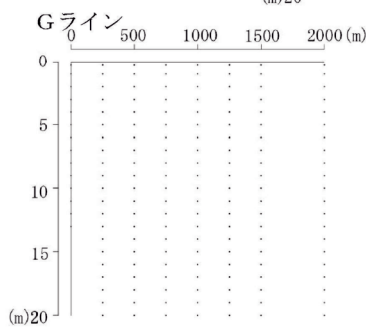
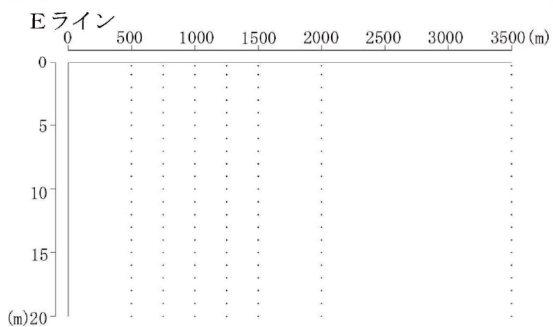
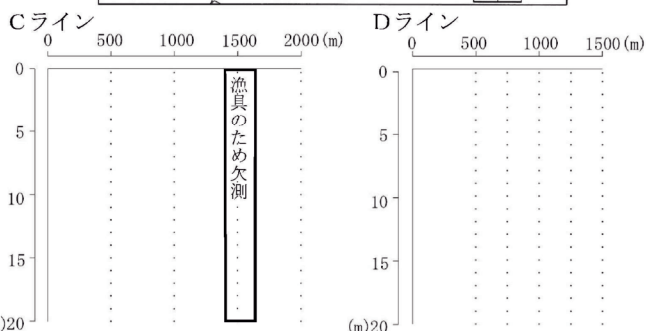
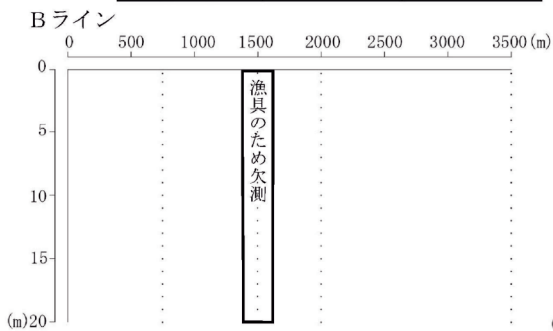
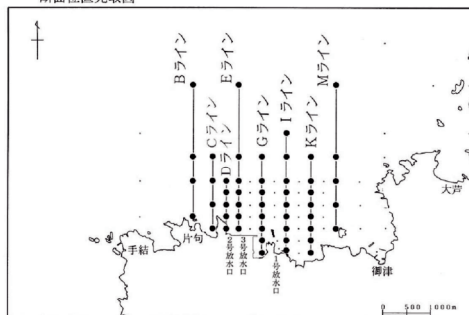
※平成27年4月30日付で運転終了  
[基準水温]  
A2500、B3500、E3500、M3500、O4500の5点の平均値

# 島根原子力発電所 格子状定線の水溫鉛直分布図 (基準水溫との温度差)

平成29年10月26日 第2回  
12時00分～13時50分

出力 (万kW)	1号機	-*
	2号機	0
	3号機	0
放水量 (m <sup>3</sup> /s)	1号機	22
	2号機	2.4
	3号機	3
天候		晴
気温	(°C)	23.0
風向		東
風速	(m/s)	6.3
風浪		3

断面位置見取図



- 基準水溫より1°C以上高い水溫上昇域
- 基準水溫より2°C以上高い水溫上昇域
- 基準水溫より3°C以上高い水溫上昇域

水深	基準水溫(°C)
0m層	20.8
1m層	20.8
2m層	20.8
3m層	20.8
4m層	20.8
5m層	20.8

※平成27年4月30日付で運転終了  
[基準水溫]  
A2500、B3500、E3500、M3500、O4500の5点の平均値