

## 島根原子力発電所1号機 取放水の水温（平成30年8月）

日	時刻	発電出力 ※1 (万kW)	放水量 (m <sup>3</sup> /s)	取水温度 (°C)	放水温度 (°C)	温度上昇 (°C)	備考
1	10時		1	22.7	23.0	0.3	※2
2	10時		1	23.2	23.6	0.4	※2
3	10時		1	23.2	24.3	1.1	※2
4	10時		1	23.6	24.9	1.3	※2
5	10時		1	24.0	25.7	1.7	※2
6	10時		1	26.6	27.1	0.5	※2
7	10時		1	26.0	26.3	0.3	※2
8	10時		1	24.4	24.4	0.0	※2
9	10時		1	23.9	24.4	0.5	※2
10	10時		1	22.2	23.8	1.6	※2
11	10時		1	23.6	24.3	0.7	※2
12	10時		1	22.3	22.7	0.4	※2
13	10時		1	23.5	23.2	0.0	※2
14	10時		1	22.4	24.2	1.8	※2
15	10時		1	22.9	24.0	1.1	※2
16	10時		1	23.8	24.6	0.8	※2
17	10時		1	24.6	25.8	1.2	※2
18	10時		1	22.7	23.4	0.7	※2
19	10時		1	23.0	22.9	0.0	※2
20	10時		1	22.3	23.9	1.6	※2
21	10時		1	22.8	24.1	1.3	※2
22	10時		1	25.4	25.2	0.0	※2
23	10時		1	25.1	25.5	0.4	※2
24	10時		1	23.7	23.5	0.0	※2
25	10時		1	26.9	27.0	0.1	※2
26	10時		1	27.2	27.4	0.2	※2
27	10時		1	27.2	27.5	0.3	※2
28	10時		1	27.2	27.1	0.0	※2
29	10時		1	27.4	27.9	0.5	※2
30	10時		1	27.6	28.1	0.5	※2
31	10時		1	27.8	28.2	0.4	※2

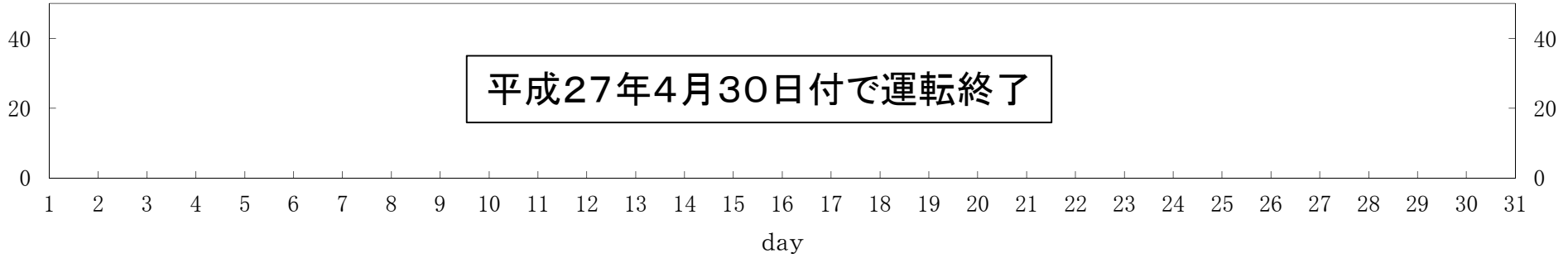
※1：平成27年4月30日付で運転終了

※2：取水温度は、2号機 取水温度（1号機 循環水ポンプ全台停止中のため）  
放水量は補機冷却系の運転によるもの


# 島根原子力発電所 1号機 冷却水実績曲線 (平成30年8月)

観測時刻 10時

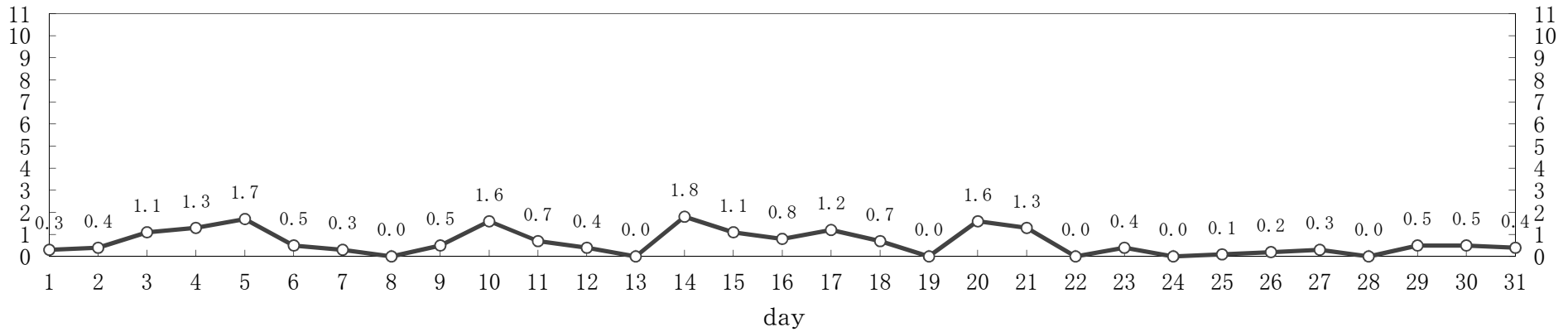
発電出力 (万kW)



放水量 (m<sup>3</sup>/s)



温度上昇 (°C)

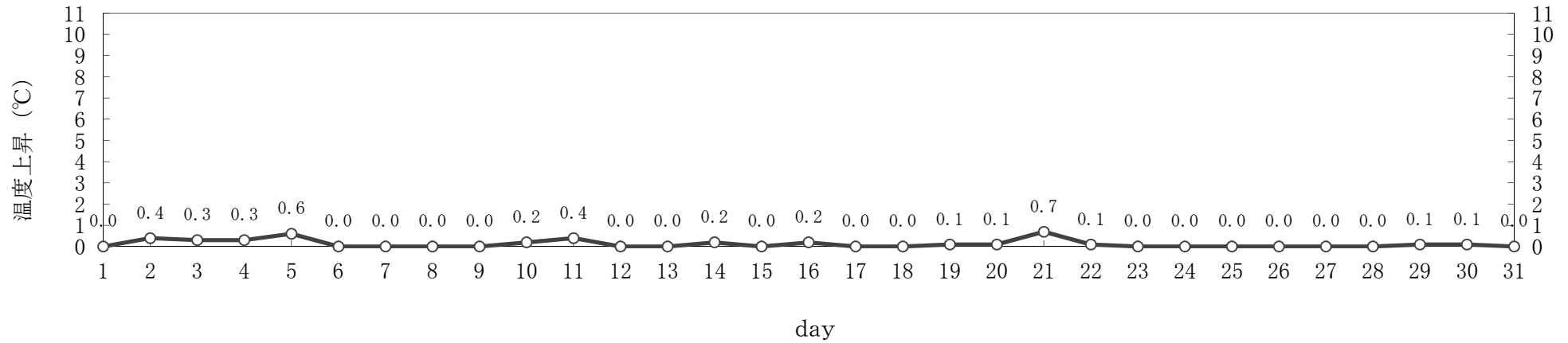

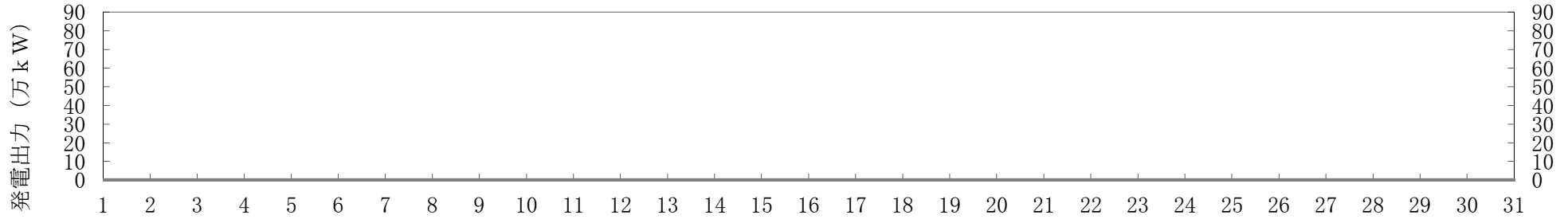


## 島根原子力発電所2号機 取放水の水温（平成30年8月）

日	時刻	発電出力 (万kW)	放水量 (m <sup>3</sup> /s)	取水温度 (°C)	放水温度 (°C)	温度上昇 (°C)	備考
1	10時	0	25	22.7	22.6	0.0	
2	10時	0	25	23.2	23.6	0.4	
3	10時	0	25	23.2	23.5	0.3	
4	10時	0	25	23.6	23.9	0.3	
5	10時	0	25	24.0	24.6	0.6	
6	10時	0	25	26.6	26.5	0.0	
7	10時	0	25	26.0	26.0	0.0	
8	10時	0	25	24.4	24.3	0.0	
9	10時	0	25	23.9	23.9	0.0	
10	10時	0	25	22.2	22.4	0.2	
11	10時	0	25	23.6	24.0	0.4	
12	10時	0	25	22.3	22.3	0.0	
13	10時	0	25	23.5	23.4	0.0	
14	10時	0	25	22.4	22.6	0.2	
15	10時	0	25	22.9	22.9	0.0	
16	10時	0	25	23.8	24.0	0.2	
17	10時	0	25	24.6	24.4	0.0	
18	10時	0	25	22.7	22.6	0.0	
19	10時	0	25	23.0	23.1	0.1	
20	10時	0	25	22.3	22.4	0.1	
21	10時	0	25	22.8	23.5	0.7	
22	10時	0	25	25.4	25.5	0.1	
23	10時	0	25	25.1	25.1	0.0	
24	10時	0	25	23.7	23.7	0.0	
25	10時	0	25	26.9	26.9	0.0	
26	10時	0	25	27.2	27.2	0.0	
27	10時	0	25	27.2	27.2	0.0	
28	10時	0	25	27.2	27.2	0.0	
29	10時	0	25	27.4	27.5	0.1	
30	10時	0	25	27.6	27.7	0.1	
31	10時	0	25	27.8	27.8	0.0	

# 島根原子力発電所 2号機 冷却水実績曲線 (平成30年8月)

観測時刻 10時



## 島根原子力発電所3号機 取放水の水温（平成30年8月）

日	時刻	発電出力 (万kW)	放水量 (m <sup>3</sup> /s)	取水温度 (°C)	放水温度 (°C)	温度上昇 (°C)	備考
1	10時	0	3	22.7	23.5	0.8	※1
2	10時	0	3	23.2	23.3	0.1	※1
3	10時	0	3	23.2	23.8	0.6	※1
4	10時	0	3	23.6	24.6	1.0	※1
5	10時	0	3	24.0	27.5	3.5	※1
6	10時	0	3	26.6	28.2	1.6	※1
7	10時	0	3	26.0	27.7	1.7	※1
8	10時	0	3	24.4	25.1	0.7	※1
9	10時	0	3	23.9	26.2	2.3	※1
10	10時	0	3	22.2	24.8	2.6	※1
11	10時	0	3	23.6	23.9	0.3	※1
12	10時	0	3	22.3	23.4	1.1	※1
13	10時	0	3	23.5	23.4	0.0	※1
14	10時	0	3	22.4	23.7	1.3	※1
15	10時	0	3	22.9	24.8	1.9	※1
16	10時	0	3	23.8	25.8	2.0	※1
17	10時	0	3	24.6	26.6	2.0	※1
18	10時	0	3	22.7	24.5	1.8	※1
19	10時	0	3	23.0	23.4	0.4	※1
20	10時	0	3	22.3	23.9	1.6	※1
21	10時	0	3	22.8	24.2	1.4	※1
22	10時	0	3	25.4	25.6	0.2	※1
23	10時	0	3	25.1	26.2	1.1	※1
24	10時	0	3	23.7	24.3	0.6	※1
25	10時	0	3	26.9	27.0	0.1	※1
26	10時	0	3	27.2	28.1	0.9	※1
27	10時	0	3	27.2	28.2	1.0	※1
28	10時	0	3	27.2	28.3	1.1	※1
29	10時	0	3	27.4	28.4	1.0	※1
30	10時	0	3	27.6	28.6	1.0	※1
31	10時	0	3	27.8	28.7	0.9	※1

※1：取水温度は、2号機 取水温度（3号機 循環水ポンプ全台停止中のため）  
放水量は補機冷却系の運転によるもの

# 島根原子力発電所 3号機 冷却水実績曲線 (平成30年8月)

観測時刻 10時

