

島根原子力発電所1号機 取放水の水温（平成30年10月）

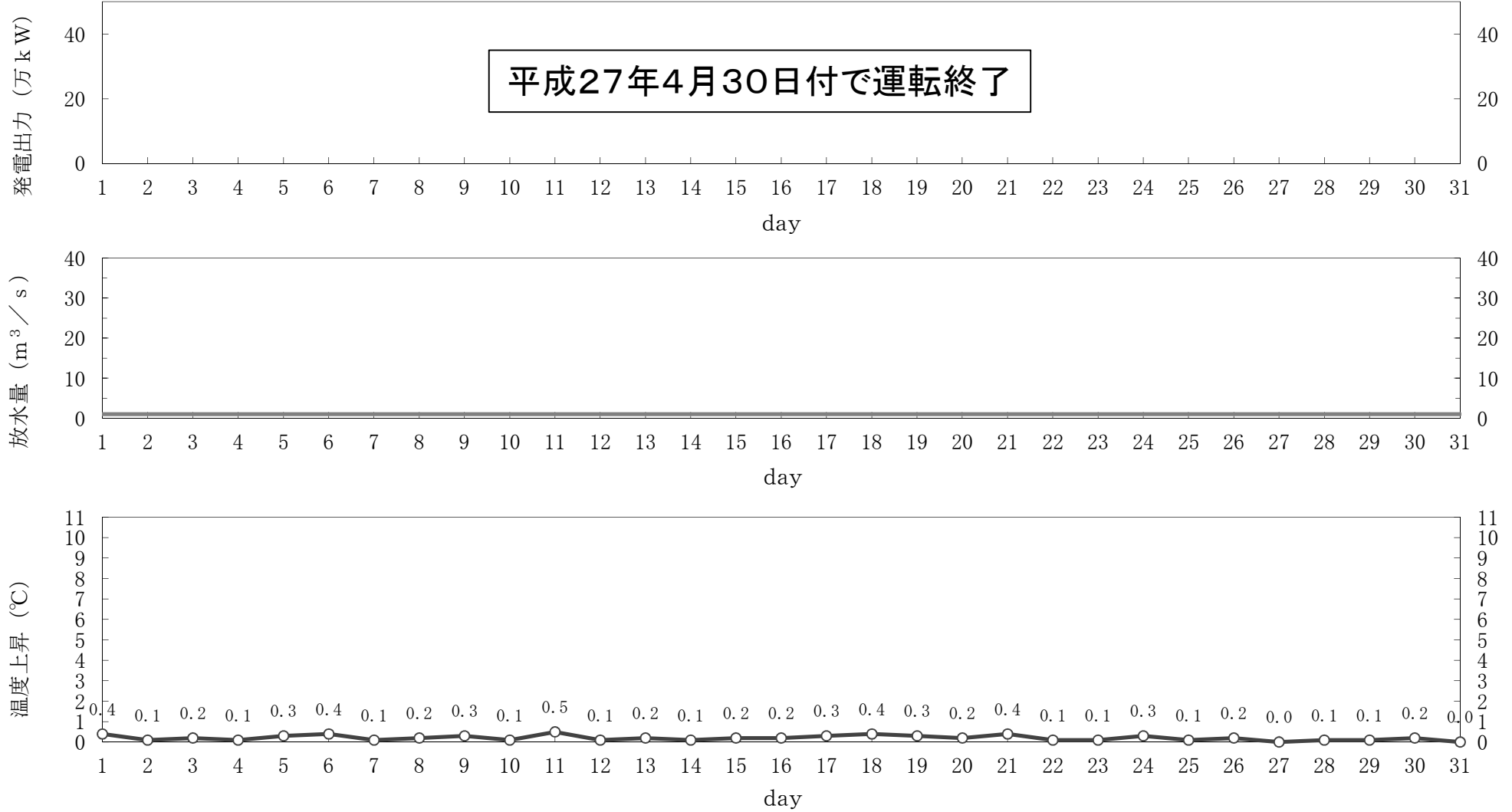
日	時刻	発電出力 ※1 (万kW)	放水量 (m ³ /s)	取水温度 (°C)	放水温度 (°C)	温度上昇 (°C)	備考
1	10時		1	22.5	22.9	0.4	※2
2	10時		1	22.6	22.7	0.1	※2
3	10時		1	23.0	23.2	0.2	※2
4	10時		1	23.3	23.4	0.1	※2
5	10時		1	23.3	23.6	0.3	※2
6	10時		1	23.2	23.6	0.4	※2
7	10時		1	22.7	22.8	0.1	※2
8	10時		1	23.4	23.6	0.2	※2
9	10時		1	23.4	23.7	0.3	※2
10	10時		1	23.4	23.5	0.1	※2
11	10時		1	22.8	23.3	0.5	※2
12	10時		1	22.7	22.8	0.1	※2
13	10時		1	22.6	22.8	0.2	※2
14	10時		1	22.6	22.7	0.1	※2
15	10時		1	22.5	22.7	0.2	※2
16	10時		1	22.6	22.8	0.2	※2
17	10時		1	22.5	22.8	0.3	※2
18	10時		1	22.3	22.7	0.4	※2
19	10時		1	22.2	22.5	0.3	※2
20	10時		1	21.9	22.1	0.2	※2
21	10時		1	21.9	22.3	0.4	※2
22	10時		1	21.9	22.0	0.1	※2
23	10時		1	22.0	22.1	0.1	※2
24	10時		1	21.9	22.2	0.3	※2
25	10時		1	21.9	22.0	0.1	※2
26	10時		1	21.8	22.0	0.2	※2
27	10時		1	21.7	21.6	0.0	※2
28	10時		1	21.2	21.3	0.1	※2
29	10時		1	21.1	21.2	0.1	※2
30	10時		1	21.0	21.2	0.2	※2
31	10時		1	20.9	20.7	0.0	※2

※1：平成27年4月30日付で運転終了

※2：取水温度は、2号機 取水温度（1号機 循環水ポンプ全台停止中のため）
放水量は補機冷却系の運転によるもの

島根原子力発電所 1号機 冷却水実績曲線 (平成30年10月)

観測時刻 10時

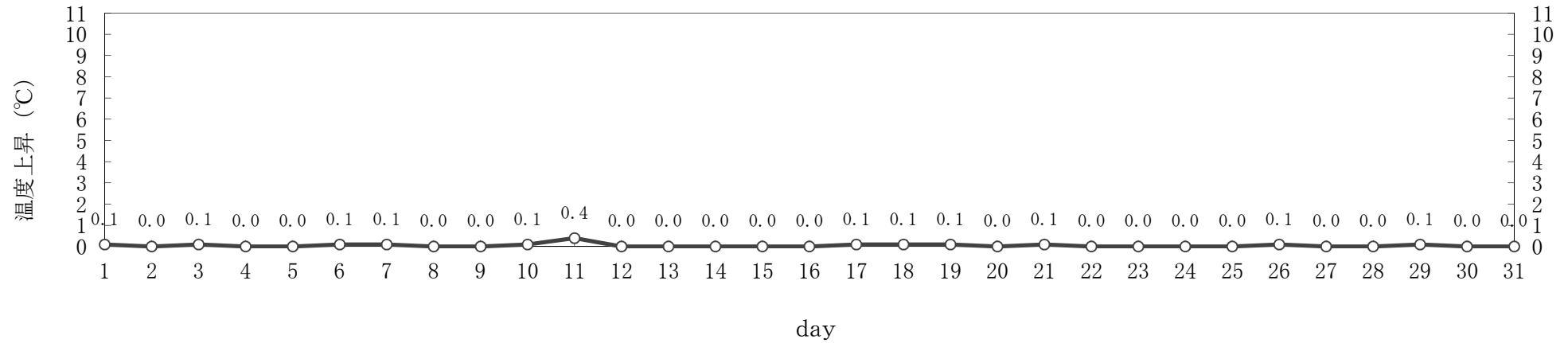

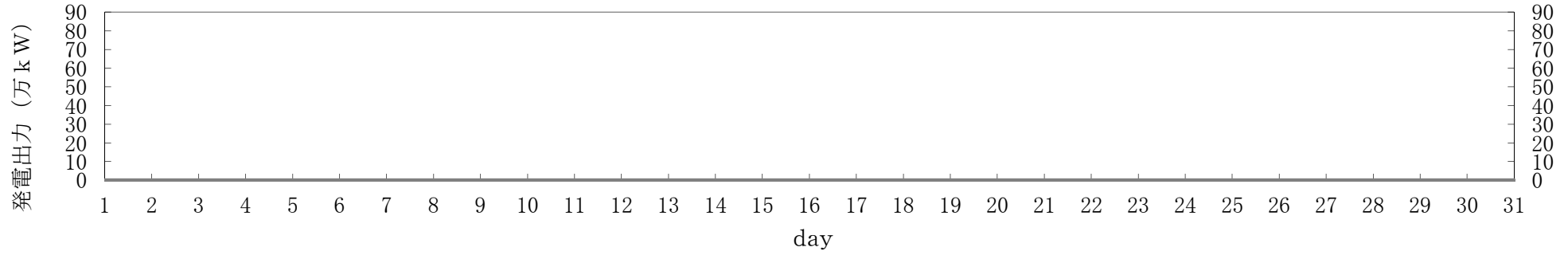


島根原子力発電所2号機 取放水の水温 (平成30年10月)

日	時刻	発電出力 (万kW)	放水量 (m ³ /s)	取水温度 (℃)	放水温度 (℃)	温度上昇 (℃)	備考
1	10時	0	25	22.5	22.6	0.1	
2	10時	0	25	22.6	22.6	0.0	
3	10時	0	25	23.0	23.1	0.1	
4	10時	0	25	23.3	23.3	0.0	
5	10時	0	25	23.3	23.3	0.0	
6	10時	0	25	23.2	23.3	0.1	
7	10時	0	25	22.7	22.8	0.1	
8	10時	0	25	23.4	23.4	0.0	
9	10時	0	25	23.4	23.4	0.0	
10	10時	0	25	23.4	23.5	0.1	
11	10時	0	25	22.8	23.2	0.4	
12	10時	0	25	22.7	22.7	0.0	
13	10時	0	25	22.6	22.6	0.0	
14	10時	0	25	22.6	22.6	0.0	
15	10時	0	25	22.5	22.5	0.0	
16	10時	0	25	22.6	22.6	0.0	
17	10時	0	25	22.5	22.6	0.1	
18	10時	0	25	22.3	22.4	0.1	
19	10時	0	25	22.2	22.3	0.1	
20	10時	0	25	21.9	21.9	0.0	
21	10時	0	25	21.9	22.0	0.1	
22	10時	0	25	21.9	21.9	0.0	
23	10時	0	25	22.0	22.0	0.0	
24	10時	0	25	21.9	21.9	0.0	
25	10時	0	25	21.9	21.9	0.0	
26	10時	0	25	21.8	21.9	0.1	
27	10時	0	25	21.7	21.7	0.0	
28	10時	0	25	21.2	21.2	0.0	
29	10時	0	25	21.1	21.2	0.1	
30	10時	0	25	21.0	21.0	0.0	
31	10時	0	25	20.9	20.9	0.0	

島根原子力発電所 2号機 冷却水実績曲線 (平成30年10月)

観測時刻 10時



島根原子力発電所3号機 取放水の水温（平成30年10月）

日	時刻	発電出力 (万kW)	放水量 (m ³ /s)	取水温度 (℃)	放水温度 (℃)	温度上昇 (℃)	備考
1	10時	0	3	22.5	23.4	0.9	※1
2	10時	0	3	22.6	23.2	0.6	※1
3	10時	0	3	23.0	23.5	0.5	※1
4	10時	0	3	23.3	23.9	0.6	※1
5	10時	0	3	23.3	24.0	0.7	※1
6	10時	0	3	23.2	24.1	0.9	※1
7	10時	0	3	22.7	23.4	0.7	※1
8	10時	0	3	23.4	24.1	0.7	※1
9	10時	0	3	23.4	24.1	0.7	※1
10	10時	0	3	23.4	24.1	0.7	※1
11	10時	0	3	22.8	23.9	1.1	※1
12	10時	0	3	22.7	23.3	0.6	※1
13	10時	0	3	22.6	23.3	0.7	※1
14	10時	0	3	22.6	23.1	0.5	※1
15	10時	0	3	22.5	23.0	0.5	※1
16	10時	0	3	22.6	23.1	0.5	※1
17	10時	0	3	22.5	23.0	0.5	※1
18	10時	0	3	22.3	22.9	0.6	※1
19	10時	0	3	22.2	22.7	0.5	※1
20	10時	0	3	21.9	22.5	0.6	※1
21	10時	0	3	21.9	22.5	0.6	※1
22	10時	0	3	21.9	22.4	0.5	※1
23	10時	0	3	22.0	22.6	0.6	※1
24	10時	0	3	21.9	22.5	0.6	※1
25	10時	0	3	21.9	22.5	0.6	※1
26	10時	0	3	21.8	22.4	0.6	※1
27	10時	0	3	21.7	22.3	0.6	※1
28	10時	0	3	21.2	21.9	0.7	※1
29	10時	0	3	21.1	21.7	0.6	※1
30	10時	0	3	21.0	21.5	0.5	※1
31	10時	0	3	20.9	21.4	0.5	※1

※1：取水温度は、2号機 取水温度（3号機 循環水ポンプ全台停止中のため）
放水量は補機冷却系の運転によるもの

島根原子力発電所 3号機 冷却水実績曲線 (平成30年10月)

観測時刻 10時

